

MAGAZINE .6

NOVITÀ E PROMOZIONI | VALIDITÀ: OTTOBRE 2024 / MARZO 2025

WWW.CROWN-TOOLS.IT

CROWN

PROFESSIONAL

SUPER POTENZA EXTRA COMPATTA



**SMERIGLIATRICE ANGOLARE
A BATTERIA**

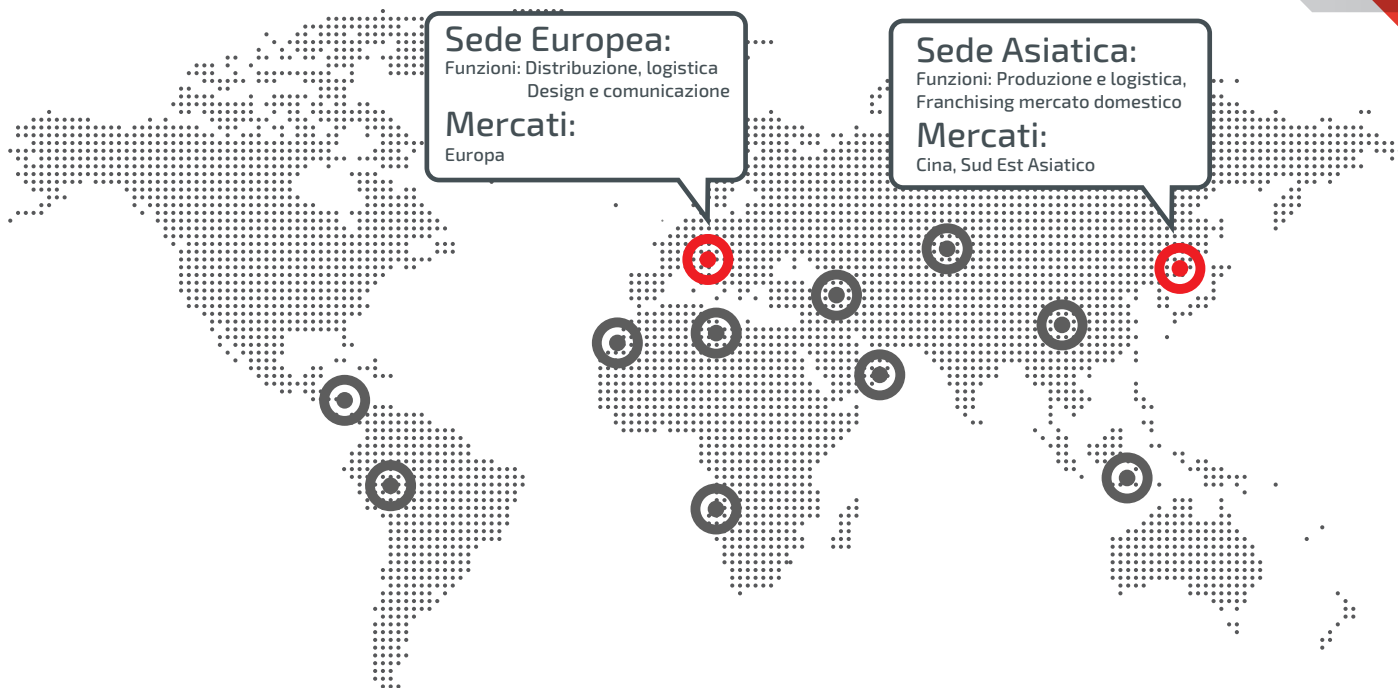
20V^{MAX}

BRUSHLESS

125 mm

LA NOSTRA MISSIONE

L'ESPERIENZA DI UN PRODUTTORE,
LA FORZA DEL NOSTRO MARCHIO, I NOSTRI NUMERI.



4 Impianti di produzione

Sin dal 1980 progettiamo e sviluppiamo utensili elettrici ad alte prestazioni. I nostri ingegneri sviluppano costantemente la nostra gamma prodotti per offrire sempre i migliori utensili per ogni applicazione. Nei nostri 4 stabilimenti produciamo in accordo ai più attuali standard internazionali perseguendo il continuo miglioramento di prestazioni, equilibrio, versatilità e longevità dei nostri elettro utensili.

+1.500 Impiegati

Crown è un'azienda globale con oltre 1500 dipendenti nel mondo che lavorano ogni giorno per sviluppare e migliorare il nostro business internazionale. Tutti i reparti e le figure professionali coinvolte, lavorano con il preciso obiettivo di realizzare i migliori prodotti e servizi che garantiscano ai professionisti la possibilità di lavorare nel modo più produttivo.

105.000 m²

I nostri impianti di produzione si sviluppano su oltre 105.000 metri quadri permettendoci di gestire tutto il sistema produttivo in modo efficace, dal magazzino componenti, alla produzione, allo stoccaggio dei prodotti finiti.

+10 Milioni di pezzi

CROWN produce annualmente 10 milioni di elettro utensili. Il nostro assortimento viene prodotto seguendo rigidi controlli di qualità lungo tutta la filiera. Dal controllo delle forniture alla gestione della produzione attraverso logiche TPS.

+50 Nazioni

CROWN è presente in più di 50 paesi nel mondo e la nostra quota di mercato è in rapida crescita, anno dopo anno. Sviluppiamo i nostri mercati in modo diretto attraverso aziende controllate direttamente, accorciando così la catena di distribuzione e garantendo sempre il miglior servizio e supporto ai nostri clienti.

CROWN ONLINE

TUTTE LE INFORMAZIONI A PORTATA DI CLICK
WWW.CROWN-TOOLS.IT



Il sito web Crown rappresenta una vetrina online per i nostri prodotti ma anche uno strumento di lavoro per gli addetti del settore. Oltre a poter visualizzare tutte le caratteristiche tecniche ed i dettagli commerciali dei nostri prodotti è possibile scaricare cataloghi e volantini promozionali, accedere alla sezione service dove consultare i manuali di istruzione ed all'area riservata dove scaricare vari contenuti multimediali per le esigenze di marketing.

Novità

Rimani sempre aggiornato riguardo alle novità CROWN navigando la nostra home page.

Specifiche tecniche

Sul sito Crown è possibile trovare tutti i dettagli sulle prestazioni tecniche e le principali funzioni dei nostri prodotti.

Cataloghi e volantini

Consulta online e scarica l'ultima versione del catalogo prodotti e dei volantini promozionali.

Applicazioni d'uso

Con la funzione compara puoi confrontare le prestazioni dei nostri prodotti e scegliere quello più adatto alle tue esigenze.

Documentazione

Scarica il manuale d'uso e il disegno esploso direttamente dalla sezione assistenza o sulla pagina prodotto: www.crown-tools-service.it

Area riservata

Un'area dedicata ad agenti e centri assistenza che rende l'attività di vendita, di promozione e di assistenza snella e moderna.

Newsletter

Sulla nostra home page potrai richiedere la sottoscrizione alla newsletter bimestrale ricca di offerte, approfondimenti e novità per restare sempre connesso e aggiornato sull'universo CROWN.

NEWSLETTER

Iscriviti alla newsletter CROWN per essere sempre aggiornato sulle offerte e le iniziative commerciali

ISCRIVITI

GARANZIA CROWN

LA NOSTRA QUALITÀ, LA TUA SICUREZZA.

3
ANNI

**GARANZIA
ESTESA
CROWN**

Gli elettrotensili Crown rispondono ai più severi requisiti qualitativi.

Per questo motivo offriamo gratuitamente e senza necessità di registrazione un'estensione della garanzia a 3 anni. In questo modo sarà possibile usufruire per 3 anni del nostro servizio di assistenza in garanzia.

L'offerta vale per tutti gli elettrotensili e strumenti di misurazione Crown. Sono escluse le batterie, i caricabatterie e gli accessori.

Al momento della vendita di ogni singolo prodotto, sui documenti fiscali emessi (fattura, scontrino fiscale, documento di trasporto), devono essere riportati il modello dell'utensile e il numero seriale dello stesso.

Tali documenti costituiscono elemento essenziale per potersi avvalere della garanzia applicata ai nostri prodotti.



Per disegni esplosi e ricambi:

www.crown-tools-service.it



1

**Acquista
un utensile**

Acquista uno dei nostri
utensili professionali
Crown presso i nostri
punti vendita autorizzati.

2

**Conserva
i documenti
di acquisto**

Conservare i documenti fiscali
emessi all'atto della vendita
all'interno del libretto
di istruzioni, per poterli reperire
facilmente in caso di necessità.

3

**Contattaci
in caso
di garanzia**

Contatta il tuo rivenditore
o la nostra assistenza clienti.
Per maggiori informazioni
consulta il nostro sito.

CONTENUTI

GAMMA A BATTERIA

6

Utensili a batteria
3,6 V, 4 V e 12 V

10

Foratura, fissaggio
e demolizione
20 V Max

18

Lavorazione
del metallo
20 V Max

20

Lavorazione
del legno
20 V Max

22

Utensili vari
20 V Max

26

Utensili
da giardinaggio
20 V Max

28

Batterie
e caricabatterie
20 V Max

30

Sistemi
per il trasporto
e contenitori

32

Kit assortiti
e promozioni
20 V Max

GAMMA A FILO

36

Foratura
e fissaggio

38

Utensili
per l'edilizia

40

Martelli perforatori
e demolitori

44

Lavorazione
del metallo

50

Taglio
e troncatura

54

Lavorazione
del legno

60

Pulizia
e aspirazione

62

Strumenti
di misurazione
e laser

65

Saldatrici

66

Utensili
per uso esterno

67

Compressori

ACCESSORI E UTENSILERIA MANUALE

68

Punte, scalpelli
e frese

74

Utensileria
manuale

TRAPANI E AVVITATORI A BATTERIA



CT22024 MC

AVVITATORE A BATTERIA

3,6 V - 1,5 Ah - 1/4" esagonale

Velocità a vuoto 200 min⁻¹ | Coppia max. 3,5 Nm |
Portautensile 1/4" esagonale | Peso 0,45 kg

- MANICO GIREVOLE 90°
- COFANETTO IN METALLO

3,5 Nm



Incluso KIT INSERTI 31 pz

- ⊖ 5 pz (25 mm): 2.5 | 3 | 4 | 5 | 6 mm
- ⊙ 5 pz (25 mm): 2 | 3 | 4 | 5 | 6 mm
- ⊕ 5 pz (25 mm): PH0 | PH1 | PH2 | PH3 | PH4
- ⊗ 5 pz (25 mm): PZ0 | PZ1 | PZ2 | PZ3 | PZ4
- ⊛ 10 pz (25 mm): T5 | T6 | T8 | T10 (x2) | T15 (x2) | T20 (x2) | T25
- Porta inserti magnetico (50 mm): 1pz

3,6 V

42,00
€+IVA

CT22053 TB

AVVITATORE A BATTERIA

4 V - 2 Ah - 1/4" esagonale

Velocità a vuoto 260 min⁻¹ | Coppia max. 5 Nm |
Portautensile 1/4" esagonale | Peso 0,28 kg

- USB-C
- ASTUCCIO IN TESSUTO

5 Nm



Incluso KIT INSERTI 26 pz

- ⊖ 6 pz: (25 mm) 3 | 4 | 5 | 6 mm (45 mm) 3 | 5 mm
- ⊕ 5 pz: (25 mm) PH1 | PH2 | PH3 (45 mm) PH1 | PH2
- ⊗ 3 pz: (25 mm) PZ1 | PZ2 | PZ3
- ⊙ 5 pz: (25 mm) 2 | 3 | 4 | 5 | 6 mm
- ⊛ 6 pz: (25 mm): T10 | T15 | T20 | T25 | T30 (45 mm): T20
- Porta inserti magnetico (50 mm): 1pz

4 V

40,00
€+IVA

CT21081HQ-2 BMC

TRAPANO E AVVITATORE A BATTERIA

12 V - 2 Ah - 0,8-10 mm

Velocità a vuoto 0-380 / 0-1250 min⁻¹ | Coppia max. 19/30 Nm |
Serraggio del mandrino 0,8-10 mm | Peso 1,13 kg

- 2 BATTERIE + CARICABATTERIE
- VALIGETTA IN PLASTICA
- MANDRINO A CAMBIO RAPIDO:

- MANDRINO AUTOSERRANTE
- PORTAUTENSILE 1/4" HEX
- SNODO 90°

19/30 Nm



139,00
€+IVA

12 V

COMPATIBILITÀ: CT21081H-2 BMC, CT21081HQ-2 BMC

12 V

2 Ah



35,00
€+IVA

CAB122011E

Tipo di batteria Lithium-ion

Capacità batteria 2 Ah

Peso 0,27 kg

12 V

2 A



19,00
€+IVA

CAC122003

Potenza nominale 35 W

Corrente in uscita 2 A

Peso 0,34 kg



COMPATIBILITÀ: CT21072HBX-2 BMC, CT21072HX-2 BMC

12 V

2 Ah



29,00
C+IVA

CAB122006XE

Tipo di batteria Lithium-ion

Capacità batteria 2 Ah

Peso 0,18 kg

12 V

2 A



25,00
C+IVA

CAC122001X

Potenza nominale 35 W

Corrente in uscita 2 A

Peso 0,30 kg

CT21072HBX-2 BMC

AVVITATORE A BATTERIA

12 V - 2 Ah - 1/4" esagonale

Velocità a vuoto 0-380 / 0-1250 min⁻¹ | Coppia max. 19/30 Nm |
Portautensile 1/4" esagonale | Peso 0,85 kg

- 2 BATTERIE + CARICABATTERIE
- VALIGETTA IN PLASTICA

19/30 Nm



109,00
C+IVA

12 V

CT21072HX-2 BMC

TRAPANO E AVVITATORE A BATTERIA

12 V - 2 Ah - 0,8-10 mm

Velocità a vuoto 0-380 / 0-1250 min⁻¹ | Coppia max. 19/30 Nm |
Serraggio del mandrino 0,8-10 mm | Peso 0,96 kg

- 2 BATTERIE + CARICABATTERIE
- VALIGETTA IN PLASTICA

19/30 Nm



109,00
C+IVA

12 V

K-DC19 IMC

KIT 12 V

- CT21072HBX - Avvitatore
- CT21072HX - Trapano e avvitatore
- CAB122006XE - 2 batterie 12 V da 2 Ah
- CAC122001X - 1 caricabatterie da 2 A
- Valigetta in plastica impilabile - CTQ-VM

KIT INSERTI 31 pz

- ⊕ 4 pz (25 mm): PH1 | PH2 (x2) | PH3
- ⊗ 4 pz (25 mm): PZ1 | PZ2 (x2) | PZ3
- ⊙ 4 pz (25 mm): 3 | 4 | 5 | 6 mm
- ⊖ 4 pz (25 mm): 3 | 4 | 5 | 6 mm
- ⊗ 7 pz (25 mm): T10 | T15 | T20 | T25 | T27 | T30 | T40
- ⊗ 7 pz (25 mm): T10 | T15 | T20 | T25 | T27 | T30 | T40
- Porta inserti magnetico (60 mm): 1 pz



12 V

169,00
C+IVA

2 Utensili
2 Batterie

4Ah
Totali

PIATTAFORMA 20 V MAX



MOTORE SENZA SPAZZOLE DALLE ELEVATE PRESTAZIONI

LA GAMMA 20 V MAX COMPRENDE NUOVI UTENSILI CON MOTORE SENZA SPAZZOLE CON TECNOLOGIA AVANZATA CHE GARANTISCE MAGGIORI PRESTAZIONI, MAGGIORE DURATA, UTENSILI PIÙ LEGGERI E COMPATTI.

BRUSHLESS

UNA VASTA GAMMA DI PRODOTTI A BATTERIA

UNA GAMMA DI OLTRE 50 MODELLI IN COSTANTE CRESCITA, STUDIATI PER AFFRONTARE LE APPLICAZIONI PIÙ IMPEGNATIVE.

+50 MODELLI

I 4 LIVELLI DI CAPACITÀ TI PERMETTONO DI SCEGLIERE LA BATTERIA PIÙ ADATTA IN BASE ALLA TIPOLOGIA DI LAVORO ED ALLA DURATA DI IMPIEGO.

2AH, 4AH, 5AH, 8AH

I NOSTRI CARICABATTERIE RAPIDI TI PERMETTONO DI ESSERE SEMPRE OPERATIVO OTTIMIZZANDO IL TUO LAVORO.

2A, 4A, 9A

CELLE OTTIMIZZATE 21700

LE NUOVE CELLE DELLE BATTERIE AL LITIO PROFESSIONALI 21700 HANNO UN'IMPEDENZA MINORE CHE GARANTISCE MAGGIORE POTENZA. LE NOSTRE BATTERIE 20 V MAX HANNO AUTOSCARICA LENTA CHE GARANTISCE MAGGIORE DURATA. LE BATTERIE 20 V MAX HANNO UN RIDOTTO EFFETTO MEMORIA CHE GARANTISCE CICLI DI VITA PIÙ LUNGI.

+35%*
CAPACITÀ

-10%*
PESO

LUNGA
DURATA

RIDOTTO
EFFETTO MEMORIA

*COMPARATIVA BATTERIE A CELLE 21700 CONTRO 18650.

Termosoffiatore
CT60001HX



Tassellatore
CT28001HX
BRUSHLESS



Seghetto
alternativo
CT25003HX
BRUSHLESS



Sega circolare
CT25002-165HX
BRUSHLESS



Seghetto alternativo diritto
CT25007HX



Smerigliatrice dritta
CT23007HX
BRUSHLESS



Smerigliatrice angolare
CT23001-125HX
BRUSHLESS



Smerigliatrice angolare
CT23008-125HX
BRUSHLESS



Caricatore USB
CAU02X





Trapano e avvitatore
CT21128HMX
BRUSHLESS



Trapano con
percussione
e avvitatore
CT21127HMX
BRUSHLESS



Trapano con
percussione
e avvitatore
CT21112HMX
BRUSHLESS



Trapano con
percussione
e avvitatore
CT21093HMX
BRUSHLESS



Avvitatore
ad impulsi
CT22051HX
BRUSHLESS



Chiave ad impulsi
CT22050HX
BRUSHLESS



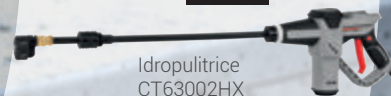
Chiave ad impulsi
CT22057HX
BRUSHLESS



Chiave ad impulsi
CT22058HX
BRUSHLESS



Miscelatore
CT26012HX
BRUSHLESS



Idropultrice
CT63002HX



Piatta
CT24001HX



Levigratrice
rotoorbitale
CT23011HX



Chiodatrice
CT61001HX



Levigratrice
palmare orbitale
CT23010HX



Aspirapolvere
CT63001HX



Soffiatore
CT29002HX



Rifilatore
CT26010HX
BRUSHLESS



Torcia
CT26018HX



Torcia
CT26008HX



Cesoia
CT29001HX
BRUSHLESS



Irratore
CT29003HX



2
A

20 9
V MAX A



20 4
V MAX A



20 4
V MAX A



20 8
V MAX Ah 21700 CELLS

20 2
V MAX Ah 18650 CELLS



20 4
V MAX Ah 18650 CELLS



20 4
V MAX Ah 21700 CELLS



20 5
V MAX Ah 18650 CELLS

TRAPANI E AVVITATORI A BATTERIA

Motore BRUSHLESS
EFFICIENTE E NON RICHIEDE
MANUTENZIONE

Nuova impugnatura
SISTEMA DI FISSAGGIO
BREVETTATO CHE AUMENTA
LA PRESA

Design compatto
AUMENTA LA MANEGGEVOLEZZA

Elevata coppia
PER LE APPLICAZIONI
PIÙ IMPEGNATIVE

No effetto memoria
BATTERIA OTTIMIZZATA

Mandrino in metallo
PER UN PERFETTO SERRAGGIO

20V MAX

Nuovo Trapano avvitatore BRUSHLESS 20 V Max* a 2 velocità, extra-compatto.

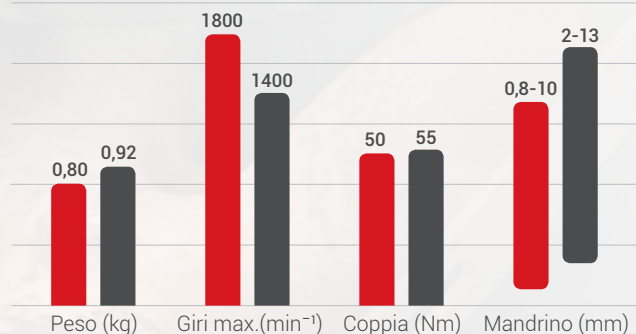
CT21128HMX VS CT21091HX

- Giri 0-1800 min⁻¹
- Peso 0,80 Kg
- Mandrino in metallo
- Giri 0-1400 min⁻¹
- Peso 0,92 Kg
- Mandrino in plastica



Tabella comparativa

mod. CT21128HMX mod. CT21091HX



Nuovo Trapano a percussione BRUSHLESS 20 V Max* a 2 velocità, extra-compatto.

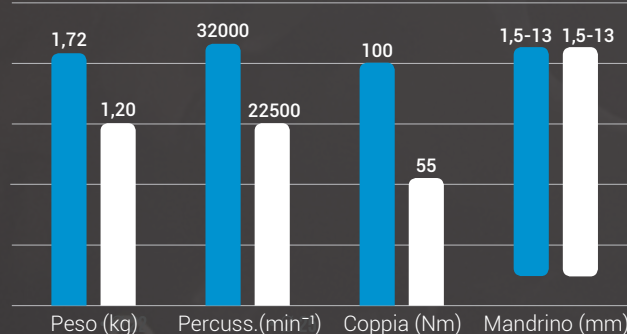
CT21127HMX VS CT21075HMX

- Percussioni 32000 min⁻¹
- 100 Nm
- Design compatto
- Percussioni 22500 min⁻¹
- 55 Nm



Tabella comparativa

mod. CT21127HMX mod. CT21075HMX



Modello	Tipo di mandrino	Foratura nel			Funzioni		
		legno (mm)	ferro (mm)	calcestruzzo (mm)	✓	✓	✓
CT21128HX 50 Nm	Autoserrante in metallo 0,8-10 mm	13 16 32 40	13 16 40	13 16 40	✓	✓	✓
CT21093HMX 50/75 Nm	Autoserrante in metallo 1,5-13 mm	13 16 32 40	13 16 40	13 16 40	✓	✓	✓
CT21127HX 100 Nm	Autoserrante in metallo 1,5-13 mm	13 16 32 40	13 16 40	13 16 40	✓	✓	✓
CT21120HX 120 Nm	Autoserrante in metallo 1,5-13 mm	13 16 32 40	13 16 40	13 16 40	✓	✓	✓

TRAPANI AVVITATORI E CON PERCUSSIONE A BATTERIA



APPLICAZIONI STANDARD

TRAPANI AVVITATORI

20 V Max*

Velocità a vuoto 0-500 / 0-1800 min⁻¹

Coppia max. 50 Nm

Mandrino 0,8-10 mm

Peso (corpo macchina) 0,8 kg

- DESIGN COMPATTO
- MANDRINO IN METALLO

50 Nm

BRUSHLESS

APPLICAZIONI IMPEGNATIVE

TRAPANI CON PERCUSSIONE

20 V Max*

Velocità a vuoto 0-500 / 0-2500 min⁻¹

Percussioni 0-7500 / 0-30000 min⁻¹

Mandrino 1,5-13 mm

Peso (corpo macchina) 1,41 kg

- MANDRINO IN METALLO

50/75 Nm

BRUSHLESS

APPLICAZIONI GRAVOSE

20 V Max*

Velocità a vuoto 0-500 / 0-2100 min⁻¹

Percussioni 0-32000 min⁻¹

Mandrino 1,5-13 mm

Peso (corpo macchina) 1,76 kg

- DESIGN COMPATTO
- MANDRINO IN METALLO

100 Nm

BRUSHLESS

CT21128HMX IMC

corpo macchina + valigetta IMPILABILE



124,00
C+IVA

CT21093HMX

corpo macchina



139,00
C+IVA

CT21127HMX IMC

corpo macchina + valigetta IMPILABILE



174,00
C+IVA

CT21128HMX-2 IMC

corpo macchina + valigetta IMPILABILE
2 batterie 2 Ah + caricabatterie 2 A



199,00
C+IVA

CT21093HMX-4 BMC

corpo macchina + valigetta in plastica
2 batterie 4 Ah + caricabatterie 4 A



289,00
C+IVA

CT21127HMX-5 IMC

corpo macchina + valigetta IMPILABILE
2 batterie 5 Ah + caricabatterie 4 A



334,00
C+IVA

CT21128HMX-4 IMC

corpo macchina + valigetta IMPILABILE
2 batterie 4 Ah + caricabatterie 4 A



255,00
C+IVA



20 V Max*

Velocità a vuoto 0-500 / 0-2000 min⁻¹

Percussioni 0-32000 min⁻¹

Mandrino 1,5-13 mm

Peso (corpo macchina) 1,8 kg

- DESIGN COMPATTO
- MANDRINO IN METALLO

120 Nm

BRUSHLESS

CT2112HMX IMC

corpo macchina + valigetta IMPILABILE



199,00
€+IVA

CT2112HMX-5 IMC

corpo macchina + valigetta IMPILABILE
2 batterie 5 Ah + caricabatterie 4 A



349,00
€+IVA



20V^{MAX}



COPPIA MAX



280 Nm



280 Nm



APPLICAZIONI IMPEGNATIVE

AVVITATORE AD IMPULSI

20 V Max*

Velocità a vuoto 0-1500 / 0-2000 / 0-2500 min⁻¹

Percussioni 0-1800 / 0-2700 / 0-3300 min⁻¹

Coppia in avvitatura 220 / 250 / 280 Nm

Portautensile 1/4" esagonale

Ø filetto bullone M12-M22

Peso (corpo macchina) 1,23 kg

• COPPIA REGOLABILE

1/4" 

BRUSHLESS

CT2205 1HX IMC

corpo macchina + valigetta IMPILABILE



144,00
C+IVA

CT2205 1HX-5 IMC

corpo macchina + valigetta IMPILABILE
2 batterie 5 Ah + caricabatterie 4 A



309,00
C+IVA

20V MAX

AVVITATORI E CHIAVI AD IMPULSI A BATTERIA

COPPIA MAX



350 Nm



350 Nm



COPPIA MAX



600 Nm



900 Nm



COPPIA MAX



1500 Nm



1800 Nm



APPLICAZIONI GRAVOSE

CHIAVI AD IMPULSI

20 V Max*

Velocità a vuoto 0-1500 / 0-1900 / 0-2300 min⁻¹

Percussioni 0-1800 / 0-2500 / 0-3100 min⁻¹

Coppia in avvitatura 250 / 300 / 350 Nm

Portautensile 1/2" quadro

Ø filetto bullone M12-M22

Peso (corpo macchina) 1,23 kg

• COPPIA REGOLABILE

1/2" ■

BRUSHLESS

20 V Max*

Velocità a vuoto 0-1200/0-1700/0-2200/0-2700 min⁻¹

Percussioni 0-1800/0-2200/0-2700/0-3500 min⁻¹

Coppia in avvitatura 300 / 400 / 500 / 600 Nm

Portautensile 1/2" quadro

Ø filetto bullone M14-M28

Peso (corpo macchina) 1,8 kg

• COPPIA REGOLABILE

1/2" ■

BRUSHLESS

20 V Max*

Velocità a vuoto 0-900/0-1200/0-1400/0-1800 min⁻¹

Percussioni 0-1600/0-1800/0-2000/0-2200 min⁻¹

Coppia in avvitatura 700/900/1100/1500 Nm

Portautensile 3/4" quadro

Ø filetto bullone M16-M30

Peso (corpo macchina) 3 kg

• COPPIA REGOLABILE

3/4" ■

BRUSHLESS

CT22050HX IMC

corpo macchina + valigetta IMPILABILE



144,00
C+IVA

CT22057HX IMC

corpo macchina + valigetta IMPILABILE



189,00
C+IVA

CT22058HX IMC

corpo macchina + valigetta IMPILABILE



299,00
C+IVA

CT22050HX-5 IMC

corpo macchina + valigetta IMPILABILE
2 batterie 5 Ah + caricabatterie 4 A



309,00
C+IVA

CT22057HX-5 IMC

corpo macchina + valigetta IMPILABILE
2 batterie 5 Ah + caricabatterie 4 A



354,00
C+IVA

CT22058HX-5 IMC

corpo macchina + valigetta IMPILABILE
2 batterie 5 Ah + caricabatterie 4 A



449,00
C+IVA

TASSELLATORI A BATTERIA

CROWN



20V MAX

CT26012HX

MISCELATORE A BATTERIA

20 V Max* - M14 - corpo macchina

Velocità a vuoto (marcia I / II) 0-420 / 0-710 min⁻¹ |

Ø max del mescolatore 120 mm | Portautensile M14 | Peso 3,02 kg

- CORPO MACCHINA
- DOPPIA VELOCITÀ

BRUSHLESS

120 mm

20 V Max*



199,00
€+IVA

CT2800 1HX IMC

TASSELLATORE SDS PLUS A BATTERIA

20 V Max* - Ø 18 mm - corpo macchina

Velocità a vuoto 0-1400 min⁻¹ | Percussioni al minuto 0-4500 min⁻¹ | Energia del colpo 2,3 J | Mandrino SDS Plus | Foratura nel calcestruzzo 18 mm | Peso 2,42 kg

- CORPO MACCHINA
- 3 MODALITÀ
- VALIGETTA IMPILABILE

BRUSHLESS

2,3 J



234,00
€,C+IVA

20 V Max*

CT2800 1HX-5 IMC

TASSELLATORE SDS PLUS A BATTERIA

20 V Max* - 5 Ah - Ø 18 mm

Velocità a vuoto 0-1400 min⁻¹ | Percussioni al minuto 0-4500 min⁻¹ | Energia del colpo 2,3 J | Mandrino SDS Plus | Foratura nel calcestruzzo 18 mm | Peso 3,1 kg

- 2 BATTERIE 5AH + CARICABATTERIE
- 3 MODALITÀ
- VALIGETTA IMPILABILE

BRUSHLESS

2,3 J



394,00
€,C+IVA

CAU02X

CARICATORE USB

20 V Max* - uscita 5 V

Tensione nominale in uscita USB1 (tipo A) 5 V (1 A) | Tensione nominale in uscita USB2 (tipo A) 5 V (1 A) | Potenza del LED 0,6 W | Peso 0,85 kg

• BATTERIE COMPATIBILI:

- 2 AH: CAB202013XE
- 4 AH: CAB204014XE / CAB204015XE
- 5 AH: CAB205014XE
- 8 AH: CAB208016XE

2 porte USB

Scansiona il codice QR



26,00
€,C+IVA



20 V Max*



*Tensione massima iniziale batteria (misurata senza carico)

Per maggiori informazioni visita: www.crown-tools.it

SMERIGLIATRICI ANGOLARI E DIRITTE A BATTERIA

20V^{MAX}

CT23001-125HX IMC

SMERIGLIATRICE ANGOLARE A BATTERIA

20 V Max* - M14 - corpo macchina

Velocità nominale 8000 min⁻¹ | Ø max. disco da taglio 125 mm | Filetto dell'alberino M14 | Peso 1,83 kg

- CORPO MACCHINA
- SOFT START
- RESTART PROTECTION
- VALIGETTA IMPILABILE

BRUSHLESS

125 mm



174,00
C+IVA

20 V Max*

CT23001-125HX-5 IMC

SMERIGLIATRICE ANGOLARE A BATTERIA

20 V Max* - 5Ah - M14

Velocità nominale 8000 min⁻¹ | Ø max. disco da taglio 125 mm | Filetto dell'alberino M14 | Peso 2,51 kg

- 2 BATTERIE 5AH + CARICABATTERIE
- SOFT START
- RESTART PROTECTION
- VALIGETTA IMPILABILE

BRUSHLESS

125 mm



349,00
C+IVA

CT23008-125HX IMC

SMERIGLIATRICE ANGOLARE VELOCITÀ VARIABILE

20 V Max* - M14 - corpo macchina

Velocità nominale 3000-8500 min⁻¹ | Ø max. disco da taglio 125 mm | Filetto dell'alberino M14 | Peso 1,7 kg

- CORPO MACCHINA
- SOFT START
- RESTART PROTECTION
- VELOCITÀ VARIABILE
- VALIGETTA IMPILABILE

BRUSHLESS

125 mm



189,00
C+IVA

20 V Max*

CT23007HX

SMERIGLIATRICE DIRITTA A BATTERIA

20 V Max* - 6/8 mm - corpo macchina

Velocità nominale 7000-26000 min⁻¹ | Step giri al minuto: 6 | Ø interno dell'alberino 8 mm | Ø colletto interno 6 mm | Peso 1,35 kg

- CORPO MACCHINA
- SOFT START
- RESTART PROTECTION
- VELOCITÀ VARIABILE

BRUSHLESS

8 mm



104,00
C+IVA

20 V Max*











MOLE DA TAGLIO

METALLO

Mole universali per la troncatura e la lavorazione del metallo. **Profilo piatto.**











	Promo (€ + IVA)								
CADG-MC2522115	0,85	●		115	2,5	22,23	80 m/s	13300 min ⁻¹	10 / 50
CADG-MC2522125	1,20	●		125	2,5	22,23	80 m/s	12250 min ⁻¹	10 / 50
CADG-MC2522180	1,70	●		180	2,5	22,23	80 m/s	8500 min ⁻¹	10 / 50
CADG-MC2522230	2,50	●		230	2,5	22,23	80 m/s	6650 min ⁻¹	5 / 25

MOLE DA TAGLIO

INOX

Mole sottili per la troncatura e la lavorazione dell'acciaio inox. **Profilo piatto.**











	Promo (€ + IVA)								
CADG-SC1022115	0,80	●		115	1,0	22,23	80 m/s	13300 min ⁻¹	10 / 100
CADG-SC1222115	0,80	●		115	1,2	22,23	80 m/s	13300 min ⁻¹	10 / 100
CADG-SC1622115	0,80	●		115	1,6	22,23	80 m/s	13300 min ⁻¹	10 / 100
CADG-SC1022125	0,80	●		125	1,0	22,23	80 m/s	12250 min ⁻¹	10 / 100
CADG-SC1222125	0,80	●		125	1,2	22,23	80 m/s	12250 min ⁻¹	10 / 100
CADG-SC2022125	1,00	●		125	2,0	22,23	80 m/s	12250 min ⁻¹	10 / 100
CADG-SC1922230	2,50	●		230	1,9	22,23	80 m/s	6650 min ⁻¹	10 / 50

MOLE PER SGROSSARE

METALLO

Mole universali per la sgrossatura e la lavorazione di tutti i tipi di metallo. **Profilo zancato.**



	Promo (€ + IVA)								
CADG-MG6022125	2,00		●	125	6,0	22,23	80 m/s	12250 min ⁻¹	5 / 25
CADG-MG6022180	3,20		●	180	6,0	22,23	80 m/s	8500 min ⁻¹	5 / 25
CADG-MG6022230	4,50		●	230	6,0	22,23	80 m/s	6650 min ⁻¹	5 / 25

LAVORAZIONE DEL LEGNO

GAMMA COMPLETA DI UTENSILI



CT25002-165HX BMC

SEGA CIRCOLARE A BATTERIA

20 V Max* - 165/20 mm - corpo macchina

Velocità a vuoto 4800 min⁻¹ | Ø lama 165 mm | Max profondità di taglio a 90° 57 mm | Max profondità di taglio a 45° 41 mm | Max profondità di taglio a 50° 37 mm | Peso 2,92 kg

- CORPO MACCHINA
- BASE IN ALLUMINIO
- VALIGETTA IN PLASTICA

BRUSHLESS

165 mm

179,00
C+IVA



20 V Max*

CT25003HX BMC

SEGHETTO ALTERNATIVO A BATTERIA

20 V Max* - Pendolo 4 mod. - corpo macchina

Numero di corse a vuoto 700-3000 min⁻¹ | Lunghezza della corsa 26 mm | Capacità di taglio nel legno/alluminio 85/20 mm | Peso 2,12 kg

- CORPO MACCHINA
- LAME CONVENZIONALI TIPO T
- LAMA A CAMBIO RAPIDO
- VELOCITÀ VARIABILE
- VALIGETTA IN PLASTICA

BRUSHLESS

85 mm

154,00
C+IVA



20 V Max*

CT25007HX

SEGHETTO ALTERNATIVO DIRITTO A BATTERIA

20 V Max* - corsa 26 mm - corpo macchina

Numero di corse a vuoto 0-2800 min⁻¹ | Lunghezza della corsa 26 mm | Capacità di taglio nel legno 115 mm | Capacità di taglio nel ferro (lamiera/tubo) 5/60 mm | Peso 1,96 kg

- CORPO MACCHINA
- LAMA A CAMBIO RAPIDO
- VELOCITÀ VARIABILE
- MANICO GIREVOLE

115 mm

99,00
C+IVA



20 V Max*

Scansiona
il codice QR



CT61001HX

CHIODATRICE E SPILLATRICE A BATTERIA

20 V Max* - GA18 - corpo macchina

Capacità di carico 100 pz | Punti metallici: Type 600, GA18 | Lunghezza del punto metallico 15-22 mm | Chiodi: Type F, GA18 | Lunghezza del chiodo 15, 20, 25, 30, 32 mm | Peso 2,06 kg

- CORPO MACCHINA
- CHIODI E PUNTI METALLICI:
 - GA18
- REGOLAZIONE POTENZA DEL COLPO

2 in 1

119,00
C+IVA



CT2400 1HX

PIALLA A BATTERIA

20 V Max* - lame intercambiabili - corpo macchina
 Velocità a vuoto 16000 min⁻¹ | Larghezza di piattatura 82 mm |
 Profondità di piattatura 0-1,5 mm | Profondità di scanalatura 0-9 mm |
 Peso 2,9 kg

- CORPO MACCHINA
- LAME INTERCAMBIABILI
- SOFT START

82 mm

114,00
€+IVA



20 V Max*

CT260 10HX

RIFILATORE A BATTERIA

20 V Max* - 6/8 mm - corpo macchina
 Velocità a vuoto 10000-30000 min⁻¹
 Ø colletto interno 6 / 8 mm |
 Corsa della fresa 20 mm | Peso 1,34 kg

- CORPO MACCHINA
- SOFT START
- VELOCITÀ VARIABILE

BRUSHLESS

20 mm

Scansiona
il codice QR



20 V Max*

159,00
€+IVA



CT230 10HX

LEVIGATRICE PALMARE ORBITALE A BATTERIA

20 V Max* - Platorello 100x150 mm - corpo macchina
 Velocità a vuoto 7000-11000 min⁻¹ |
 Oscillazioni a vuoto 14000-22000 min⁻¹ | Platorello 100x150 mm |
 Eccentricità 1,6 mm | Peso 0,96 kg

- CORPO MACCHINA
- FISSAGGIO A VELCRO
- VELOCITÀ VARIABILE

100x150 mm



79,00
€+IVA



20 V Max*

CT230 11HX

LEVIGATRICE ROTOORBITALE A BATTERIA

20 V Max* - Platorello Ø 125 mm - corpo macchina
 Velocità a vuoto 7000-11000 min⁻¹ |
 Oscillazioni a vuoto 14000-22000 min⁻¹ | Ø Platorello 125 mm |
 Eccentricità 1,25 mm | Peso 1,04 kg

- CORPO MACCHINA
- FISSAGGIO A VELCRO
- VELOCITÀ VARIABILE

Ø 125 mm



79,00
€+IVA



CARTA ABRASIVA

LEVIGATRICI PALMARI ORBITALI

Carta abrasiva per levigatrice palmare orbitale
 con platorello da 100x150 mm (CT23010HX).
 Fissaggio a velcro. Foratura 13 fori.



CARTA ABRASIVA

LEVIGATRICI ROTOORBITALI

Carta abrasiva per levigatrice rotoorbitale
 con platorello da 125 mm (CT23011HX).
 Fissaggio a velcro. Foratura 8 fori.



	Promo (€ + IVA)	W mm	L mm		
CAP-S100150AX20				5pz - 40	
Set 20 pz assortiti	10,50**	100	150	5pz - 60	20
5pz x grane: 40/60/80/120				5pz - 80	
				5pz - 120	

**Prezzo per set assortito 20 fogli.

	Promo (€ + IVA)	Ø mm		
CAP-R125B40	0,45***	125	40	50
CAP-R125B60	0,45***	125	60	50
CAP-R125B80	0,45***	125	80	50
CAP-R125B120	0,45***	125	120	50

***Prezzo per foglio singolo.

*Tensione massima iniziale batteria (misurata senza carico)

Per maggiori informazioni visita: www.crown-tools.it

CT6000 1HX

TERMOSSOFFIATORE A BATTERIA

20 V Max* - 200 l/min - corpo macchina

Temperatura 550 °C | Portata flusso d'aria 200 l/min | Peso 0,62 kg

- CORPO MACCHINA
- SGANCIO RAPIDO ACCESSORI
- LUCE LED
- ACCESSORI INCLUSI:
 - UGELLO PIATTO
 - UGELLO A RIFLETTORE
 - UGELLO A PUNTA

550 °C



84,00
€+IVA

20 V Max*

CT29002HX

SOFFIATORE A BATTERIA

20 V Max* - 63,5 m/s - corpo macchina

Velocità a vuoto 0 - 18000 min⁻¹

Portata flusso d'aria 2,56 m³/min

Velocità dell'aria 63,5 m/s

Aspirazione 4,5 kPa | Peso 1,08 kg

- CORPO MACCHINA
- 2 IN 1: SOFFIATORE E ASPIRATORE
- TASTO DI BLOCCO PER USO CONTINUATIVO
- VELOCITÀ VARIABILE

63,5 m/s



20 V Max*

71,00
€+IVA

CT29003HX

IRRORATORE A BATTERIA

20 V Max* - 500 ml/min - corpo macchina

Flusso 500 ml/min | Pressione max.

di spruzzo 2 bar | Ø ugello 1,7 mm |

Capacità serbatoio 7,5 L | Peso 2,15 kg

- CORPO MACCHINA
- SPRUZZO REGOLABILE

7,5 L



20 V Max*

129,00
€+IVA

Modalità aspiratore:

Ruotando l'impugnatura e riposizionando il tubo di aspirazione ed il sacco di raccolta il soffiatore diventa un pratico aspiratore.



Sacco di raccolta
in dotazione

CT63002HX

IDROPULITRICE A BATTERIA

20 V Max* - 160/170 l/h - corpo macchina

Pressione max. di alimentazione 0,5 MPa | Portata min. <170 l/h | Pressione nominale 19 / 24 bar |

Flusso 160 / 170 l/h | Peso 1,58 kg

- CORPO MACCHINA
- UGELLO LANCIA CON GETTO VARIABILE
- ATTACCHI ACQUA AD INNESTO RAPIDO
- AUTO-PESCANTE

Max. 24 bar



20 V Max*

109,00
€+IVA

ASPIRAPOLVERE A BATTERIA

20V^{MAX}

CT63001HX

ASPIRAPOLVERE A BATTERIA

20 V Max* - 3,8 kPa - corpo macchina

Aspirazione 3,8 kPa | Capacità 500 ml

Peso 0,92 kg

- CORPO MACCHINA
- ASPIRAZIONE A SECCO
- ACCESSORI INCLUSI:

- TUBO RIGIDO DI ASPIRAZIONE
- TESTINA RETTANGOLARE
- TESTINA A SPAZZOLA
- TESTINA A PUNTA

500 ml



COMPATTA E MANEGGEVOLE

Consente un'ampia gamma di applicazioni grazie alle tre testine incluse.

Di facile utilizzo grazie al pratico bottone di accensione ed al peso contenuto.

Il contenitore ha una capacità di 500 ml.

20 V Max*

K-DC17

KIT ASPIRAPOLVERE A BATTERIA

- CT63001HX - Aspirapolvere a batteria
- CAB202013XE - 1 batteria 20 V Max* da 2 Ah
- CAC202001X - Caricabatterie da 2 A

- Borsa in omaggio CPW-BTD15



BORSA IN
OMAGGIO



Scansiona
il codice QR

74,00
€+IVA

129,00
€+IVA

TORCE A BATTERIA

PORTATILI O DA CANTIERE

20V^{MAX}



CT26018HX

TORCIA A BATTERIA

20 V Max* - 20 W - corpo macchina

Potenza del LED 20 W | Flusso luminoso 1000 / 2000 lm

Inclinazione della testina 360°

Max. durata illuminazione 2 Ah ~ 170 min

Max. durata illuminazione 4 Ah ~ 340 min

Peso 1,03 kg

- CORPO MACCHINA
- TESTA ROTANTE 360°
- 3 MODALITÀ
 - MOD. 1: 1000 LM
 - MOD. 2: 2000 LM
 - MOD. 3: LAMPEGGIANTE

Max. 2000 lm



59,00
C+IVA

20 V Max*

CT26008HX

TORCIA A BATTERIA

20 V Max* - 3 W - corpo macchina

Potenza del LED 3 W | Flusso luminoso 180-250 lm

Max. angolo di inclinazione della

testina rotante 270° | Durata illuminazione

2 Ah ~ 12 h | Durata illuminazione 4 Ah ~ 24 h

Peso 0,42 kg

- CORPO MACCHINA
- TESTA ROTANTE 270°

Max. 250 lm



29,00
C+IVA

CT2900 1HX

CESOIE A BATTERIA

20 V Max* - 2600 N - corpo macchina

Ø massimo dei rami tagliati 30 mm | Forza di taglio massima 2600 N |

Peso 0,85 kg

- CORPO MACCHINA
- 3 MODALITÀ DI TAGLIO
 - MOD. 1: RAMI FINO A Ø 15 MM
 - MOD. 2: RAMI FINO A Ø 25 MM
 - MOD. 3: RAMI FINO A Ø 30 MM
- COPRILAMA INCLUSO

BRUSHLESS

max. Ø 30 mm

159,00
€+IVA

20 V Max*



CT2900 1HX-2 TB

KIT CESOIE A BATTERIA

- CT29001HX - Cesoie a batteria brushless
- CAB202013XE - 2 batterie 20 V Max* da 2 Ah
- CAC202001X - Caricabatterie da 2 A

- Borsa in omaggio CPW-BTD15

BRUSHLESS

Scansiona il codice QR



BORSA IN OMAGGIO



255,00
€+IVA

20 V Max*



**CESOIE
A BATTERIA
IDEALI PER POTATURE
E CURA DEL GIARDINO.**

CSP-B29001 KIT RICAMBIO

1 pz lama di ricambio, 1 pz dispenser olio,
1 pz pietra affilalame, 1 pz chiave a brugola,
1 pz chiave a bussola.



	Promo (€ + IVA)	Compatibilità macchine	
CSP-B29001	13,00	CT29001HX	1

*Tensione massima iniziale batteria (misurata senza carico)

LINEA GIARDINAGGIO

PER LA MANUTENZIONE E LA PULIZIA DEGLI SPAZI ALL'APERTO



20V^{MAX}

CT29018HX

RASAERBA A BATTERIA

20+20 V Max* - 2800/3400 min⁻¹ - corpo macchina

Velocità a vuoto 2800/3400 min⁻¹ |

Larghezza di taglio 38 cm | Altezza di taglio 2,5-8 cm |

Ø ruote 18 cm / 20 cm | Volume raccogliherba 40 L |

Peso 14,67 kg

- CORPO MACCHINA
- REGOLAZIONE CENTRALIZZATA
- ALTEZZA DI TAGLIO (5 LIVELLI)
- IMPUGNATURA RIPIEGABILE

BRUSHLESS

38 cm



Vano alloggiamento
per 2 batterie 20 V Max
(2, 4, 5, 8 Ah)

40 V Max*



209,00
€+IVA

CT29006HX

ELETTOSEGA A BATTERIA

20 V Max* - 7,9 m/s - corpo macchina

Velocità catena 7,9 m/s | Velocità a vuoto 4200 min⁻¹ | Lunghezza barra 25,5 cm | Passo catena 3/8" | Peso 2,2 kg

- CORPO MACCHINA
- LUBRIFICAZIONE AUTOMATICA DELLA CATENA
- BARRA E CATENA OREGON
- FRENO CATENA ELETTRONICO E MECCANICO

BRUSHLESS

25,5 cm



194,00
C+IVA

20 V Max*

CAG-CA311040E

1 pz

CATENA RICAMBIO



NOVITÀ

26,00
C+IVA

Compatibilità: CT29006HX

Passo catena 3/8"

Per barra 25,5 cm

CT29012HX

TAGLIABORDI A BATTERIA

20 V Max* - 7500 min⁻¹ - corpo macchina

Velocità a vuoto 7500 min⁻¹ | Larghezza di taglio 30,5 cm | Ø filo 1,6 mm | Lunghezza filo 4 m | Regolazione asta telescopica 35 cm | Peso 1,9 kg

- CORPO MACCHINA
- REGOLAZIONE ASTA TELESCOPICA 35 CM
- TESTINA REGOLABILE IN 5 POSIZIONI

30,5 cm



84,00
C+IVA

20 V Max*

CAG-HTX3

3 pz

BOBINE RICARICA



10,50
C+IVA

Compatibilità: CT29012HX

Ø filo 1,6 mm

lunghezza filo 4 m

CT29015HX

TAGLIASIEPI A BATTERIA

20 V Max* - 2400 min⁻¹ - corpo macchina

Velocità lama 1200 min⁻¹ | Frequenza di taglio 2400 min⁻¹ | Lunghezza lama 56 cm | Ø max. di taglio 14 mm | Lunghezza di taglio 51 cm | Peso 1,98 kg

- CORPO MACCHINA
- SISTEMA ANTI VIBRAZIONI
- FRENO DI SICUREZZA

56 cm



89,00
C+IVA

20 V Max*

CT29013HX

SOFFIATORE A BATTERIA

20 V Max* - 0-15000 min⁻¹ - corpo macchina

Velocità a vuoto 0-15000 min⁻¹ | Velocità dell'aria 36 m/s | Flusso d'aria 460 m³/h | Peso 1,37 kg

- CORPO MACCHINA
- REGOLAZIONE ELETTRONICA DELLA VELOCITÀ

36 m/s



89,00
C+IVA

20 V Max*

GAMMA BATTERIE



20 V Max*
2 Ah

59,00
,€+IVA

CAB202013XE

Tipo di batteria Lithium-ion 20 V Max*

Capacità batteria 2 Ah

Peso 0,37 kg



20 V Max*
4 Ah

79,00
,€+IVA

CAB204014XE

Tipo di batteria Lithium-ion 20 V Max*

Capacità batteria 4 Ah

Peso 0,68 kg



20 V Max*
5 Ah

96,00
,€+IVA

CAB205014XE

Tipo di batteria Lithium-ion 20 V Max*

Capacità batteria 5 Ah

Peso 0,69 kg



20 V Max*
4 Ah

EXTRA COMPATTA

94,00
,€+IVA

CAB204015XE

Tipo di batteria Lithium-ion 20 V Max*

Capacità batteria 4 Ah

Peso 0,57 kg



20 V Max*
8 Ah

EXTRA COMPATTA

129,00
,€+IVA

CAB208016XE CB

Tipo di batteria Lithium-ion 20 V Max*

Capacità batteria 8 Ah

Peso 0,98 kg

GAMMA CARICABATTERIE



20 V Max*
2 A

46,00
,€+IVA

CAC202001X

Potenza nominale 55 W

Tensione nomin. in uscita 20 V Max*

Corrente in uscita 2 A

Peso 0,39 kg



20 V Max*
4 A

74,00
,€+IVA

CAC204001X

Potenza nominale 100 W

Tensione nomin. in uscita 20 V Max*

Corrente in uscita 4 A

Peso 0,5 kg



20 V Max*
4 A

CARICATORE DOPPIO

84,00
,€+IVA

CAC204003X

Potenza nominale 105 W

Tensione nomin. in uscita 20 V Max*

Corrente in uscita 4 A

Peso 0,67 kg



20 V Max*
9.6 A

89,00
,€+IVA

CAC209001X

Potenza nominale 250 W

Tensione nomin. in uscita 20 V Max*

Corrente in uscita 3.6 / 5.6 / 9.6 A

Peso 0,94 kg

TEMPI DI RICARICA

	 CAC202001X 20 V Max* - 2 A	 CAC204001X 20 V Max* - 4 A	 CAC204003X 20 V Max* - 4 A	 CAC209001X 20 V Max* - 9.6 A
 CAB202013XE 20 V Max* - 2 Ah	60 min	35 min	(x1) 35 min (x2) 75 min	35 min
 CAB204014XE 20 V Max* - 4 Ah	120 min	60 min	(x1) 60 min (x2) 135 min	45 min
 CAB204015XE 20 V Max* - 4 Ah	120 min	60 min	(x1) 60 min (x2) 135 min	45 min
 CAB205014XE 20 V Max* - 5 Ah	150 min	75 min	(x1) 75 min (x2) 160 min	55 min
 CAB208016XE 20 V Max* - 8 Ah	240 min	120 min	(x1) 120 min (x2) 250 min	50 min

ENERGY KIT

K-R05

KIT DI RICARICA

1 batteria da 2 Ah

+ 1 Caricabatterie da 2 A

Tempo di ricarica della singola batteria 60 min

20 V Max*

99,00
C+IVA



2 Ah

CAB202013XE

2 A

CAC202001X

K-R01

KIT DI RICARICA

2 batterie da 2 Ah

+ 1 Caricabatterie da 4 A

Tempo di ricarica della singola batteria 35 min

20 V Max*

179,00
C+IVA



2 Ah

CAB202013XE

4 A

CAC204001X

K-R02

KIT DI RICARICA

2 batterie da 4 Ah

+ 1 Caricabatterie da 4 A

Tempo di ricarica della singola batteria 60 min

20 V Max*

209,00
C+IVA



4 Ah

CAB204014XE

4 A

CAC204001X

K-R03

KIT DI RICARICA

2 batterie da 5 Ah

+ 1 Caricabatterie da 4 A

Tempo di ricarica della singola batteria 75 min

20 V Max*

249,00
C+IVA



5 Ah

CAB205014XE

4 A

CAC204001X

K-R06

KIT DI RICARICA

2 batterie da 4 Ah

+ 1 Caricabatterie doppio da 4 A

Tempo di ricarica della singola batteria 60 min,
della coppia in simultanea 135 min.

20 V Max*



4 Ah

CAB204014XE

4 A

CAC204003X

K-R04

KIT DI RICARICA

2 batterie da 8 Ah

+ 1 Caricabatterie da 9.6 A

Tempo di ricarica della singola batteria 50 min

20 V Max*



8 Ah

CAB208016XE CB

9.6 A

CAC209001X



BORSA IN
OMAGGIO

TURBO PACK

229,00
C+IVA



BORSA IN
OMAGGIO

TURBO PACK

329,00
C+IVA

SISTEMA DI VALIGETTE IMPILABILI

PER TRASPORTARE ED ORGANIZZARE I TUOI UTENSILI

CTQ-VM

VALIGETTA IN PLASTICA IMPILABILE

Dimensioni esterne (LxPxA) 45x33x17 cm

Dimensioni interne (LxPxA) 36x24,5x12 cm | Materiale PP | Doppio manico frontale e superiore | Protezione IP54 contro polvere ed umidità | Capacità 12 L | Peso 2,25 kg

- IMPILABILE
- IP54

43,00
€+IVA

12 L



CTQ-VL

VALIGETTA IN PLASTICA IMPILABILE

Dimensioni esterne (LxPxA) 45x33x24 cm

Dimensioni interne (LxPxA) 36x24,5x19 cm | Materiale PP | Manico superiore | Protezione IP54 contro polvere ed umidità | Capacità 19 L | Peso 2,65 kg

- IMPILABILE
- IP54

46,00
€+IVA

19 L



CTQ-VRT

CARRELLO VALIGETTA IMPILABILE

Dimensioni esterne (LxPxA) 45x39x69 cm

Dimensioni interne (LxPxA) 31x21x30 cm | Materiale PP | Manico superiore | Protezione IP54 contro polvere ed umidità | Capacità 28 L | Peso 4,9 kg

- IMPILABILE
- MANICO TELESCOPICO IN ALLUMINIO
- IP54

89,00
€+IVA

28 L





CTQ-PR

BASE CON ROTELLE

Dimensioni (LxPxA) 50,5x32,5x14 cm

Materiale PP | Carico massimo 100 kg | Rotelle girevoli a 360° | Coppia di rotelle bloccabili | Peso 2,85 kg

fino a 100 kg

43,00
€+IVA



CP-TBT-B-18

BORSA DA LAVORO

Dimensioni (LxPxA) 46x26x37 cm

Tessuto poliestere 1680D | Peso 1,40 kg

36,00
€+IVA

- BASE RIGIDA IN PLASTICA
- AMPIA APERTURA ZIP
- NUMEROSE TASCHE ESTERNE

1680D



KIT ASSORTITI DI UTENSILI A BATTERIA 20V MAX

FORNITI IN PRATICHE VALIGETTE
DI PLASTICA IMPILABILI

20V MAX



K-DC20 IMC

KIT 20 V Max

- CT21127HMX - Trapano con percussione brushless
- CT23001-125HX - Smerigliatrice 125 mm
- CAB205014XE - 2 batterie 20 V Max* da 5 Ah
- CAC204001X - 1 caricabatterie da 4 A

- Valigetta in plastica impilabile
CTQ-VL

20 V Max*

449,00
€+IVA



2 Utensili
2 Batterie

10Ah
Totali

COMBO KIT 20V MAX

K-DC21 IMC

KIT 20 V Max

- CT21127HMX - **Trapano con percussione brushless**
- CT22050HX - **Chiave ad impulsi 1/2" quadro**
- CT23001-125HX - **Smerigliatrice 125mm a velocità variabile**
- CAB205014XE - **3 batterie 20 V Max* da 5 Ah**
- CAC204003X - **1 caricabatterie doppio da 4 A**

- Valigetta in plastica impilabile CTQ-VL

20 V Max*

599,00
C+IVA



3 Utensili
3 Batterie

15Ah
Totali

K-DC22 IMC

KIT 20 V Max

- CT28001HX - **Tassellatore SDS-Plus**
- CT21112HMX - **Trapano con percussione brushless**
- CT23001-125HX - **Smerigliatrice 125mm a velocità variabile**
- CAB205014XE - **4 batterie 20 V Max* da 5 Ah**
- CAC204003X - **1 caricabatterie doppio da 4 A**

- 2 Valigette in plastica impilabili CTQ-VM + CTQ-VL

20 V Max*

829,00
C+IVA



3 Utensili
4 Batterie

20Ah
Totali

PROMO BATTERIA

1. SCEGLI 2 PRODOTTI 20 V MAX* "CORPO MACCHINA"

CT21128HMX IMC
TRAPANO E AVVITATORE



CT21093HMX
TRAPANO CON PERCUSSIONE
E AVVITATORE



CT21127HMX IMC
TRAPANO CON PERCUSSIONE
E AVVITATORE



CT21112HMX IMC
TRAPANO CON PERCUSSIONE
E AVVITATORE



CT22051HX IMC
AVVITATORE AD IMPULSI



CT22050HX IMC
CHIAVE AD IMPULSI



CT22057HX IMC
CHIAVE AD IMPULSI



CT22058HX IMC
CHIAVE AD IMPULSI



CT28001HX IMC
TASSELLATORE



CT26012HX
MISCELATORE



CT23001-125HX IMC
SMERIGLIATRICE ANGOLARE



CT23008-125HX IMC
SMERIGLIATRICE ANGOLARE



CT23007HX
SMERIGLIATRICE DIRITTA



CT25002-165HX BMC
SEGA CIRCOLARE



CT25003HX BMC
SEGHE TITO ALTERNATIVO



CT25007HX
SEGHE TITO ALTERNATIVO
DIRITTO



CT61001HX
CHIODATRICE



CT24001HX
PIALLA



CT26010HX
RIFILATORE



CT23010HX
LEVIGATRICE PALMARE
ORBITALE



CT23011HX
LEVIGATRICE ROTOORBITALE



CT60001HX
TERMOSOFFIATORE



CT29003HX
IRRORATORE



CT29002HX
SOFFIATORE



CT63002HX
IDROPULTRICE



CT63001HX
ASPIRAPOLVERE



CT26018HX
TORCIA



CT29001HX
CESOIA



CT29018HX
RASAERBA



CT29006HX
ELETTROSEGA



CT29015HX
TAGLIASIEPI



CT29012HX
TAGLIABORDI



CT29013HX
SOFFIATORE



2. ABBINALI A UNO DEI DUE ENERGY KIT

K-R02 ENERGY KIT DA 4 AH



... E RICEVI IN OMAGGIO
1 BATTERIA DA 2 AH
CAB202013XE



K-R03 ENERGY KIT DA 5 AH



... E RICEVI IN OMAGGIO
1 BATTERIA DA 4 AH
COMPATTA CAB204015XE



TRAPANI AVVITATORI

400 W

Φ 10 mm

- MANDRINO AUTOSERRANTE
- VELOCITÀ VARIABILE



CT10126C

Potenza nominale 400 W

Velocità a vuoto 0-3000 min⁻¹

-

Mandrino 0,8-10 mm

-

Foratura nel ferro 10 mm

Foratura nel legno 20 mm

Peso 1,4 kg

46,00
€+IVA

230 W

Φ 10 mm

- MANDRINO AUTOSERRANTE
- 2 VELOCITÀ MECCANICHE
- COPPIA VARIABILE



Scansiona il codice QR



CT10151

Potenza nominale 230 W

Velocità a vuoto 0-450 / 0-1600 min⁻¹

Coppia 0,7-30 Nm

Mandrino 0,8-10 mm

-

Foratura nel ferro 10 mm

Foratura nel legno 10 / 25 mm

Peso 1,07 kg

52,00
€+IVA

420 W

Φ 13 mm

- MANDRINO AUTOSERRANTE
- 2 VELOCITÀ MECCANICHE
- COPPIA VARIABILE
- PERCUSSIONE



CT10152F

Potenza nominale 420 W

Velocità a vuoto 0-480 / 0-1800 min⁻¹

Coppia 1,7-80 Nm

Mandrino 2-13 mm

Foratura nel calcestruzzo 13 mm

Foratura nel ferro 13 mm

Foratura nel legno 16 / 35 mm

Peso 1,66 kg

89,00
€+IVA



CHIAVE AD IMPULSI

CT12018

CHIAVE AD IMPULSI

900 W - 1/2" quadro

Velocità a vuoto 2100 min⁻¹ | Coppia max. 320 Nm |

Percussioni al minuto 2700 min⁻¹ |

Attacco 1/2" quadro |

Ø min./max. vite e dado M8-M24 |

Peso 3,5 kg

- ATTACCO 1/2" QUADRO

320 Nm

129,00
€+IVA

900 W



TRAPANI CON PERCUSSIONE

600 W

Φ 13 mm

- MANDRINO AUTOSERRANTE
- VELOCITÀ VARIABILE
- PERCUSSIONE



CT10128C

Potenza nominale 600 W

Velocità a vuoto 0-2800 min⁻¹

Mandrino 2-13 mm

Foratura nel calcestruzzo 13 mm

Foratura nel ferro 13 mm

Foratura nel legno 20 mm

Peso 1,7 kg

55,00
€+IVA

810 W

Φ 13 mm

- MANDRINO AUTOSERRANTE IN METALLO
- VELOCITÀ VARIABILE
- PERCUSSIONE



CT10130C

Potenza nominale 810 W

Velocità a vuoto 0-2800 min⁻¹

Mandrino 2-13 mm

Foratura nel calcestruzzo 16 mm

Foratura nel ferro 13 mm

Foratura nel legno 30 mm

Peso 2,2 kg

89,00
€+IVA

1050 W

Φ 16 mm

- 2 VELOCITÀ MECCANICHE
- PERCUSSIONE



CT10032

Potenza nominale 1050 W

Velocità a vuoto 0-900 / 0-2500 min⁻¹

Mandrino 3-16 mm

Foratura nel calcestruzzo 20/16 mm

Foratura nel ferro 13/13 mm

Foratura nel legno 40/30 mm

Peso 3,4 kg

129,00
€+IVA



TRAPANO A BASSA VELOCITÀ

CT10148

TRAPANO A BASSA VELOCITÀ

1200 W - Ø 16 mm

Velocità a vuoto 0-1000 min⁻¹ | Ø max del mescolatore 130 mm |

Mandrino 3-16 mm | Foratura nel ferro 16 mm |

Foratura nel legno 40 mm | Peso 3,2 kg

Φ 16 mm

- VELOCITÀ VARIABILE
- 2 FUNZIONI:
 - TRAPANO
 - MISCELATORE

112,00
€+IVA

1200 W



MISCELATORI E FRUSTE

CT10049

MISCELATORE

1100 W - M14

Velocità a vuoto 130-450 / 245-850 min⁻¹ | Portautensile M14 |

Ø max del mescolatore 120 mm | Peso 4,1 kg

- PORTAUTENSILE M14
- DOPPIA VELOCITÀ
- SOFT START

120 mm



145,00
€+IVA

1100 W

CAT-1206M14

FRUSTA

Ø 120 mm - M14

Per miscelare vernici, colla per piastrelle, intonaci pronti, etc...

- DOPPIA SPIRALE RINFORZATA
- COMPATIBILITÀ:
 - CT26012HX
 - CT10049

120 mm

19,00
€+IVA



CT10182

MISCELATORE

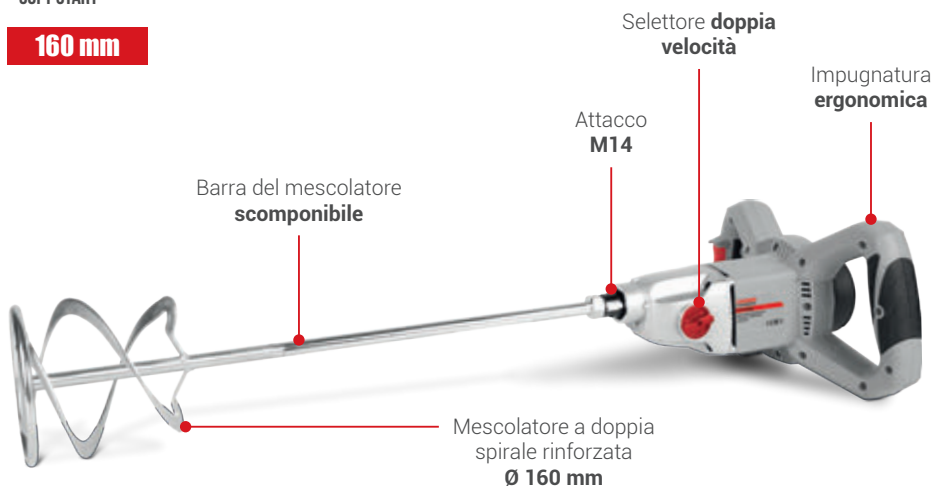
1600 W - M14

Velocità a vuoto 180-480 / 300-750 min⁻¹ | Portautensile M14 |

Ø max del mescolatore 160 mm | Peso 4,9 kg

- PORTAUTENSILE M14
- DOPPIA VELOCITÀ
- SOFT START

160 mm



159,00
€+IVA

1600 W

CAT-1606M14

FRUSTA

Ø 160 mm - M14

Per miscelare vernici, colla per piastrelle, intonaci pronti, etc...

- DOPPIA SPIRALE RINFORZATA
- SCOMPONIBILE
- COMPATIBILITÀ:
 - CT10182

160 mm

NOVITÀ

26,00
€+IVA



TASSELLATORI SDS-PLUS

650 W

1,7 J

3 modalità

- FRIZIONE DI SICUREZZA
- VARIO LOCK



CT18180 BMC

Velocità a vuoto 0-1800 min⁻¹

Percussioni al minuto 0-5800 min⁻¹

Foratura nel calcestruzzo 20 mm

Foratura nel ferro/legno 13/40 mm

Peso 2,4 kg

Dotazione: 3 punte da foratura, 2 carboncini, 1 mandrino a chiave, 1 raccogli-polvere

119,00
C+IVA



800 W

3,4 J

3 modalità

- FRIZIONE DI SICUREZZA
- VARIO LOCK



CT18108 BMC

Velocità a vuoto 0-1200 min⁻¹

Percussioni al minuto 0-5300 min⁻¹

Foratura nel calcestruzzo 26 mm

Foratura nel ferro/legno 13/40 mm

Peso 2,8 kg

Dotazione: 3 punte da foratura, 1 scalpello a punta, 1 scalpello piatto, 1 mandrino a chiave

149,00
C+IVA



1050 W

4,8 J

3 modalità

- FRIZIONE DI SICUREZZA



CT18116 BMC

Velocità a vuoto 750 min⁻¹

Percussioni al minuto 2800 min⁻¹

Foratura nel calcestruzzo 32 mm

Foratura nel ferro/legno 13/40 mm

Peso 5 kg

Dotazione: 3 punte da foratura, 1 scalpello piatto, 1 a punta, 1 raccogli-polvere, 1 contenitore lubrificante

184,00
C+IVA



MARTELLI PERFORATORI SDS-MAX



1250 W

0-10 J

2 modalità

- FRIZIONE DI SICUREZZA
- VELOCITÀ VARIABILE
- VARIO LOCK



CT18118V BMC

Velocità a vuoto 0-410 min⁻¹

Percussioni al minuto 0-3000 min⁻¹

Foratura nel calcestruzzo 40 mm

Peso 7 kg

Dotazione: 3 punte da foratura, 1 scalpello a punta, 1 scalpello piatto, 1 raccogli-polvere, 1 contenitore con lubrificante

374,00
€+IVA



1700 W

5-19 J

2 modalità

- FRIZIONE DI SICUREZZA
- VELOCITÀ VARIABILE
- VARIO LOCK
- LED USURA SPAZZOLE



CT18190 BMC

Velocità a vuoto 100-220 min⁻¹

Percussioni al minuto 1750-2150 min⁻¹

Foratura nel calcestruzzo 52 mm

Peso 10 kg

Dotazione: 2 carboncini, 1 contenitore con lubrificante

699,00
€+IVA



MARTELLINO BRUSHLESS DA 9KG

DUREVOLE E POTENTE



1500 W

15 J

2 modalità

Modalità d'utilizzo in continuo

- FRIZIONE DI SICUREZZA
- VELOCITÀ VARIABILE
- VARIO LOCK

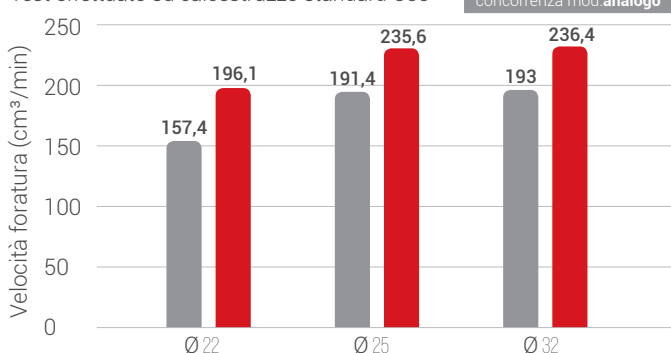


BRUSHLESS

769,00 €+IVA

Velocità di foratura

Test effettuato su calcestruzzo standard C35



CT18216V BMC

Velocità a vuoto 170-330 min⁻¹

Percussioni al minuto 1500-3000 min⁻¹

Foratura nel calcestruzzo 48 mm

Peso 9 kg

Dotazione: 1 contenitore con lubrificante

SCALPELLATORE SDS-PLUS

LEGGERO E COMPATTO



950 W

5 J

3,9 kg

- VARIO LOCK



CT18221 BMC

Percussioni al minuto 4300 min⁻¹

Energia del colpo 5 J

Peso 3,9 kg

Dotazione: 2 carboncini, 1 contenitore con lubrificante

199,00 €+IVA

DEMOLIZIONE: SDS-PLUS, SDS-MAX, HEX-30

1300 W

20 J



1500 W

8-25 J



1750 W

48 J



Modalità demolizione continua

• VARIO LOCK

• REGOLAZIONE FREQUENZA DI PERCUSSIONE
• LED USURA SPAZZOLE

• LED USURA SPAZZOLE



CT18173M BMC

Percussioni al minuto 2400 min⁻¹

Energia del colpo 20 J

Peso 7,5 kg

Dotazione: 1 scalpello a punta, 1 piatto, 1 contenitore con lubrificante

CT18123V BMC

Percussioni al minuto 900-1900 min⁻¹

Energia del colpo 8-25 J

Peso 11 kg

Dotazione: 1 scalpello a punta, 1 piatto, 1 contenitore con lubrificante

CT18124 BMC

Percussioni al minuto 1600 min⁻¹

Energia del colpo 48 J

Peso 14,5 kg

Dotazione: 1 contenitore con lubrificante

309,00
C+IVA

439,00
C+IVA

729,00
C+IVA



FORATURA E DEMOLIZIONE

TABELLA COMPARATIVA

	Tipo di mandrino	Foratura nel legno (mm)	Foratura nel calcestruzzo (mm)	Energia del colpo (J)	Funzioni					
		20 30 40 25 35	16 26 40 52 13 20 32 48	10 25 48 5 20						
APPLICAZIONI LEGGERE	CT10126C 400 W	Autoserrante 0,8-10 mm	20			<input type="checkbox"/>	<input checked="" type="checkbox"/>			
	CT10151 230 W	Autoserrante 0,8-10 mm	25			<input checked="" type="checkbox"/>	<input checked="" type="checkbox"/>			
	CT10152F 420 W	Autoserrante 2-13 mm	35	13		<input type="checkbox"/>	<input checked="" type="checkbox"/>	<input checked="" type="checkbox"/>		
	CT10128C 600 W	Autoserrante 2-13 mm	20	13		<input type="checkbox"/>	<input checked="" type="checkbox"/>	<input checked="" type="checkbox"/>		
	CT10130C 810 W	Autoserrante in metallo 2-13 mm	30	16		<input type="checkbox"/>	<input type="checkbox"/>	<input checked="" type="checkbox"/>		
	CT10032 1050 W	A cremagliera 3-16 mm	40	20			<input type="checkbox"/>	<input checked="" type="checkbox"/>		
APPLICAZIONI MEDIE	CT18180 650 W	SDS-Plus 		20	1,7		<input type="checkbox"/>	<input checked="" type="checkbox"/>	<input type="checkbox"/>	<input checked="" type="checkbox"/>
	CT18108 800 W	SDS-Plus 		26	3,4		<input type="checkbox"/>	<input checked="" type="checkbox"/>	<input type="checkbox"/>	<input checked="" type="checkbox"/>
	CT18116 1050 W	SDS-Plus 		32	4,8		<input type="checkbox"/>	<input checked="" type="checkbox"/>	<input type="checkbox"/>	
APPLICAZIONI PESANTI	CT18118V 1250 W	SDS-Max 		40	10			<input checked="" type="checkbox"/>	<input type="checkbox"/>	<input checked="" type="checkbox"/>
	CT18216V 1350 W	SDS-Max 		48	16			<input checked="" type="checkbox"/>	<input type="checkbox"/>	<input checked="" type="checkbox"/>
	CT18190 1700 W	SDS-Max 		52	19			<input checked="" type="checkbox"/>	<input type="checkbox"/>	<input checked="" type="checkbox"/>
	CT18221 950 W	SDS-Plus 			5				<input checked="" type="checkbox"/>	<input checked="" type="checkbox"/>
	CT18173M 1300 W	SDS-Max 			20				<input checked="" type="checkbox"/>	<input checked="" type="checkbox"/>
	CT18123V 1500 W	SDS-Max 			25				<input checked="" type="checkbox"/>	
	CT18124 1750 W	Hex-30 			52				<input checked="" type="checkbox"/>	

SMERIGLIATRICI ANGOLARI

720 W

Φ 115 mm

- SOFT START
- RESTART PROTECTION



720 W

Φ 125 mm

- SOFT START
- RESTART PROTECTION



900 W

Φ 115 mm

- SOFT START
- RESTART PROTECTION
- CORPO EXTRA-COMPATTO



900 W

Φ 125 mm

- SOFT START
- RESTART PROTECTION
- CORPO EXTRA-COMPATTO



CT13499-115R

Potenza nominale 720 W

Velocità nominale 11000 min⁻¹

Ø max. disco 115 mm

Ø max. platorello 115 mm

Ø max. spazzola 75 mm

Filetto dell'alberino M14

Peso 1,85 kg

60,00
€+IVA

CT13499-125R

Potenza nominale 720 W

Velocità nominale 11000 min⁻¹

Ø max. disco 125 mm

Ø max. platorello 125 mm

Ø max. spazzola 75 mm

Filetto dell'alberino M14

Peso 1,9 kg

62,00
€+IVA

CT13571-115R

Potenza nominale 900 W

Velocità nominale 12000 min⁻¹

Ø max. disco 115 mm

Ø max. platorello 115 mm

Ø max. spazzola 75 mm

Filetto dell'alberino M14

Peso 1,71 kg

66,00
€+IVA

CT13571-125R

Potenza nominale 900 W

Velocità nominale 12000 min⁻¹

Ø max. disco 125 mm

Ø max. platorello 125 mm

Ø max. spazzola 75 mm

Filetto dell'alberino M14

Peso 1,75 kg

67,00
€+IVA

1010 W

Φ 115 mm

- SOFT START
- RESTART PROTECTION



1010 W

Φ 125 mm

- SOFT START
- RESTART PROTECTION



1200 W

Φ 125 mm

- VELOCITÀ VARIABILE



1500 W

Φ 150 mm



CT13502-115R

Potenza nominale 1010 W

Velocità nominale 11000 min⁻¹

Ø max. disco 115 mm

Ø max. platorello 115 mm

Ø max. spazzola 75 mm

Filetto dell'alberino M14

Peso 2 kg

70,00
€+IVA

CT13502-125R

Potenza nominale 1010 W

Velocità nominale 11000 min⁻¹

Ø max. disco 125 mm

Ø max. platorello 125 mm

Ø max. spazzola 75 mm

Filetto dell'alberino M14

Peso 2,05 kg

71,00
€+IVA

CT13506-125V

Potenza nominale 1200 W

Velocità nominale 0-11000 min⁻¹

Ø max. disco 125 mm

Ø max. platorello 125 mm

Ø max. spazzola 75 mm

Filetto dell'alberino M14

Peso 2,42 kg

99,00
€+IVA

CT13507-150

Potenza nominale 1500 W

Velocità nominale 9500 min⁻¹

Ø max. disco 150 mm

Ø max. platorello 150 mm

Ø max. spazzola 75 mm

Filetto dell'alberino M14

Peso 3,48 kg

114,00
€+IVA

SMERIGLIATRICI ANGOLARI

2200 W

Φ 180 mm

- SOFT START
- SOSTITUZIONE SPAZZOLE DALL'ESTERNO



CT13500-180S

Potenza nominale 2200 W

Velocità nominale 8500 min⁻¹

Ø max. disco 180 mm

Ø max. platorello 180 mm

Ø max. spazzola 100 mm

Filetto dell'alberino M14

Peso 5,2 kg

119,00
C+IVA

2200 W

Φ 230 mm

- SOFT START
- SOSTITUZIONE SPAZZOLE DALL'ESTERNO



CT13500-230S

Potenza nominale 2200 W

Velocità nominale 6500 min⁻¹

Ø max. disco 230 mm

Ø max. platorello 230 mm

Ø max. spazzola 100 mm

Filetto dell'alberino M14

Peso 5,4 kg

129,00
C+IVA

2600 W

Φ 230 mm

- SOFT START
- SOSTITUZIONE SPAZZOLE DALL'ESTERNO



CT13489-230S

Potenza nominale 2600 W

Velocità nominale 6500 min⁻¹

Ø max. disco 230 mm

Ø max. platorello 230 mm

Ø max. spazzola 100 mm

Filetto dell'alberino M14

Peso 5,9 kg

149,00
C+IVA



K-AG01

KIT SMERIGLIATRICE ANGOLARE

- CT13500-230S - Smerigliatrice 230 mm
- CADD-US22230 - Disco diamantato 1 pezzo

- Valigetta in plastica

2200 W

159,00
C+IVA



SCANALATRICE PER MURO

CT13525-125

SCANALATRICE PER MURO

1500 W - 125 mm

Velocità nominale 8500 min⁻¹ | Ø disco diamantato 125 mm |
Foro interno del disco 22,23 mm | Spessore max. del disco 2,2 mm |
Profondità di taglio 5-29 mm | Larghezza di taglio 8-30 mm |
Filettatura dell'alberino M14 | Peso 4,85 kg

- TAGLIO A SECCO
- 2 DISCHI DIAMANTATI INCLUSI

29 mm



179,00
C+IVA

1500 W

SMERIGLIATRICI DIRITTE COMPATTE O CON COLLO LUNGO

CT13308

SMERIGLIATRICE DIRITTA

600 W - 6 mm

Velocità nominale 12000-27000 min⁻¹ | Passi di regolazione giri al
minuto 6 | Ø interno dell'alberino 10 mm | Ø del colletto 6 mm |
Peso 1,46 kg

- VELOCITÀ VARIABILE

6 mm



69,00
C+IVA

600 W

CT13307

SMERIGLIATRICE DIRITTA

600 W - 6 mm - collo lungo

Velocità nominale 12000-27000 min⁻¹ | Passi di regolazione giri al
minuto 6 | Ø interno dell'alberino 10 mm | Ø del colletto 6 mm |
Peso 1,68 kg

- VELOCITÀ VARIABILE
- COLLO LUNGO PER LAVORARE IN SPAZI RISTRETTI

6 mm



89,00
C+IVA

600 W



TRONCATRICE

CT15232

2200 W

TRONCATRICE

2200 W - 355/25,4 mm

Velocità a vuoto 3900 min⁻¹ | Ø max. disco da taglio 355 mm | Ø foro interno del disco da taglio 25,4 mm | Spessore max. del disco da taglio 3,5 mm | Peso 18,25 kg

• DIMENSIONE MAX. TAGLIO DEL PEZZO (A 0°/45°):

- SEZ. CIRCOLARE 130/110 MM
- SEZ. QUADRATA 115X115/90X90 MM
- SEZ. RETTANGOLARE 205X95/100X85 MM
- ANGOLO 140X140/85X85 MM

355 mm



214,00
€+IVA

SMERIGLIATRICI DA BANCO

170 W

125 / 125 mm

• SUPPORTO PEZZO E DOPPIO PARASCHEGGE
REGOLABILI



CT13545

Velocità a vuoto 2840 min⁻¹

Ø della mola 125 / 125 mm

Ø foro interno della mola 12,7 / 32 mm

Spessore della mola 16 / 16 mm

Filetto dell'alberino M12

Peso 5 kg

69,00
€+IVA

250 W

150 / 150 mm

• SUPPORTO PEZZO E DOPPIO PARASCHEGGE
REGOLABILI



CT13546

Velocità a vuoto 2840 min⁻¹

Ø della mola 150 / 150 mm

Ø foro interno della mola 12,7 / 32 mm

Spessore della mola 20 / 20 mm

Filetto dell'alberino M12

Peso 7 kg

95,00
€+IVA

350 W

200 / 200 mm

• SUPPORTO PEZZO E DOPPIO PARASCHEGGE
REGOLABILI



CT13547

Velocità a vuoto 2840 min⁻¹

Ø della mola 200 / 200 mm

Ø foro interno della mola 12,7 / 32 mm

Spessore della mola 20 / 20 mm

Filetto dell'alberino M12

Peso 12 kg

119,00
€+IVA

SATINATRICE

PER SATINARE E LUCIDARE
SUPERFICI IN METALLO,
RIMUOVERE RUGGINE, OSSIDO
E VERNICE, LISCIARE E
STRUTTURARE MATERIALI
LEGNOSI.

Connettore aspirapolvere
Per una comoda
aspirazione delle polveri.

**Regolatore di
velocità**
Consente di
regolare la
velocità ottimale
per ogni tipo di
lavorazione.



CT13551-110RSV

1400 W

SATINATRICE

1400 W - Ø110 x 100 x Ø19 mm

Velocità nominale 1000-4000 min⁻¹ | Max. Ø della spazzola 110 mm |

Max. larghezza della spazzola 100 mm | Ø alberino 19 mm |

Peso 3,1 kg

- VELOCITÀ VARIABILE
- RESTART PROTECTION
- SOFT START

110 mm

159,00
C+IVA



Spazzola non inclusa.

Scansiona
il codice QR



Interruttore a 2 posizioni
Bloccato sia in posizione "on"
che "off" permette sempre
l'utilizzo con una sola mano.

Struttura robusta

Dotato di motore antipolvere, protezione
da sovraccarico, soft start elettronico e
protezione da riavvio.

CT13302

LUCIDATRICE

1300 W - M14

Velocità nominale 1000-3000 min⁻¹ | Ø max. platorello 180 mm | Filetto
dell'alberino M14 | Peso 3,1 kg

- VELOCITÀ VARIABILE
- VELCRO
- CUFFIA PER LUCIDATURA INCLUSA

180 mm

1300 W

Scansiona
il codice QR



129,00
C+IVA

CT13528

LUCIDATRICE

1500 W - M14

Velocità nominale 520-4000 min⁻¹ | Ø max. platorello 180 mm | Filetto
dell'alberino M14 | Peso 2,5 kg

- **IMPUGNATURA ERGONOMICA ANTERIORE**
- VELOCITÀ VARIABILE
- VELCRO
- SOFT START
- CUFFIA PER LUCIDATURA INCLUSA

180 mm

1500 W



169,00
C+IVA

CAQ-V11003**RULLO ABRASIVO IN OTTONE**

Ø110 x 100 x Ø 19 mm

Filo Ø 0,3 mm

Max. velocità 4000 min⁻¹**63,00**
C+IVA**CAQ-N1101460****RULLO ABRASIVO IN NYLON**

Ø110 x 100 x Ø 19 mm

Filo Ø 1,4 mm

Max. velocità 4000 min⁻¹**74,00**
C+IVA**CAQ-S11080****RULLO ABRASIVO IN SPUGNA**

Ø110 x 100 x Ø 19 mm

Grana P80

Max. velocità 4000 min⁻¹**27,00**
C+IVA**CAQ-F11080****RULLO ABRASIVO LAMELLARE MISTO**

Ø110 x 100 x Ø 19 mm

Grana P80

Max. velocità 4000 min⁻¹**32,00**
C+IVA**CAQ-P11046****RULLO ABRASIVO LAMELLARE**

Ø110 x 100 x Ø 19 mm

Grana P46

Max. velocità 4000 min⁻¹**18,00**
C+IVA**CAQ-P11060****RULLO ABRASIVO LAMELLARE**

Ø110 x 100 x Ø 19 mm

Grana P60

Max. velocità 4000 min⁻¹**22,00**
C+IVA**CAQ-P11080****RULLO ABRASIVO LAMELLARE**

Ø110 x 100 x Ø 19 mm

Grana P80

Max. velocità 4000 min⁻¹**24,00**
C+IVA**CAQ-P110120****RULLO ABRASIVO LAMELLARE**

Ø110 x 100 x Ø 19 mm

Grana P120

Max. velocità 4000 min⁻¹**26,00**
C+IVA**CAQ-P110180****RULLO ABRASIVO LAMELLARE**

Ø110 x 100 x Ø 19 mm

Grana P180

Max. velocità 4000 min⁻¹**28,00**
C+IVA**CAQ-L110****RULLO PER LUCIDATURA IN LANA**

Ø110 x 100 x Ø 19 mm

LANA

Max. velocità 4000 min⁻¹**65,00**
C+IVA**CAQ-C110****RULLO PER LUCIDATURA IN NON TESSUTO**

Ø110 x 100 x Ø 19 mm

TESSUTO NON TESSUTO

Max. velocità 4000 min⁻¹**42,00**
C+IVA**CAQ-H110****RULLO PER LUCIDATURA IN CANAPA**

Ø110 x 100 x Ø 19 mm

CANAPA

Max. velocità 4000 min⁻¹**49,00**
C+IVA**CAQ-B11060****RULLO ABRASIVO IN SPUGNA DURA**

Ø110 x 100 x Ø 19 mm

Grana P60

Max. velocità 4000 min⁻¹**53,00**
C+IVA**CT19022K****TERMOSSOFFIATORE****100 / 800 / 1800 W - 3 regolazioni**

Temperatura (modalità 1/2/3) 50 / 450 / 550 °C | Flusso d'aria (modalità 1/2/3) 250 / 250 / 500 l/min | Peso 0,7 kg

- MODALITÀ AD ARIA FREDDA
- MODALITÀ UTILIZZO STAZIONARIO

• ACCESSORI INCLUSI:

- UGELLO PIATTO
- UGELLO A DEFFETTORE
- UGELLO A RIFLETTORE
- UGELLO A PUNTA

550 °C**49,00**
C+IVA**1800 W****CT19023K****TERMOSSOFFIATORE****60 / 60-2000 / 120-2000 W - 3 regolazioni**

Temperatura (modalità 1/2/3) 50 / 50-600 / 50-600 °C | Flusso d'aria (modalità 1/2/3) 250 / 250 / 500 l/min | Peso 0,9 kg

- MODALITÀ AD ARIA FREDDA
- **REGOLAZIONE DELLA TEMPERATURA**
- MODALITÀ UTILIZZO STAZIONARIO

• ACCESSORI INCLUSI:

- UGELLO PIATTO
- UGELLO A DEFFETTORE
- UGELLO A RIFLETTORE
- UGELLO A PUNTA

50-600 °C**69,00**
C+IVA**2000 W**

SEGHE CIRCOLARI E LAME



CT15187-165

SEGA CIRCOLARE

1200 W - 165 mm

Velocità a vuoto 5500 min⁻¹ | Ø min./max. lama per sega circolare 160/165 mm | Foro interno della lama 20 mm | Spessore max. della lama 2 mm | Max. profondità di taglio a 90° 54 mm | Max. profondità di taglio a 45° 38 mm | Peso 3,9 kg

- REGOLAZIONE DELLA PROFONDITÀ DI TAGLIO
- REGOLAZIONE ANGOLARE
- BLOCCO DELL'ALBERINO

54 mm



114,00
€+IVA

1200 W

CT15188-190

SEGA CIRCOLARE

1500 W - 190 mm

Velocità a vuoto 5500 min⁻¹ | Ø min./max. lama 185/190 mm | Foro interno della lama 20 mm | Spessore max. della lama 2 mm | Max. profondità di taglio a 90° 66 mm | a 45° 46 mm | Peso 4,4 kg

- REGOLAZIONE DELLA PROFONDITÀ DI TAGLIO
- REGOLAZIONE ANGOLARE
- BLOCCO DELL'ALBERINO

66 mm



129,00
€+IVA

1500 W

Scansiona
il codice QR



CT15210-235

SEGA CIRCOLARE

2000 W - 235 mm

Velocità a vuoto 4500 min⁻¹ | Ø min./max. lama 230/235 mm | Foro interno della lama 30 mm | Spessore max. della lama 2,4 mm | Max. profondità di taglio a 90° 85 mm | a 45° 60 mm | Peso 7,6 kg

- REGOLAZIONE DELLA PROFONDITÀ DI TAGLIO
- REGOLAZIONE ANGOLARE
- BLOCCO DELL'ALBERINO

85 mm



179,00
€+IVA

2000 W

Scansiona
il codice QR



LAME PER SEGHE CIRCOLARI

PER LEGNO

Compatibilità: CT15187-165 /
CT15188-190 / CT15210-235



	Promo (€ + IVA)	Ø mm	Ø mm	~ n°	
CAS-WD2420165	16,00	165	20	24	1
CAS-WD2420190	16,00	190	20	24	1
CAS-WD2430235	19,00	235	30	24	1

LAME PER SEGHE AD AFFONDAMENTO

PER LEGNO

Compatibilità: CT15134-165



	Promo (€ + IVA)	Ø mm	Ø mm	~ n°	
CAS-WD5020165	25,00	165	20	50	1

SEGA AD AFFONDAMENTO

CON GUIDA: PER TAGLI
PROFESSIONALI.



CT15134-165

SEGA AD AFFONDAMENTO

1300 W - 165 mm

Velocità a vuoto 2000-5000 min⁻¹ | Ø lama per sega circolare 165 mm | Foro interno della lama 20 mm | Spessore max. della lama 2,4 mm | Max. profondità di taglio a 90° 55 mm | Max. profondità di taglio a 45° 38 mm | Peso 4,7 kg

- VELOCITÀ VARIABILE
- SOFT START

55 mm

199,00
C+IVA



1300 W

CAXS-BA 140

GUIDA PER SEGA AD AFFONDAMENTO


140x22x1,2 cm

Peso 2,1 kg

- INCLUDE KIT DI ESTENSIONE

140 cm

80,00
C+IVA



MASSIMA PRECISIONE, AL PRIMO TAGLIO.

Grazie alla **profondità di taglio di 55 mm** ed alla **potenza di 1300 watt**, la sega ad affondamento CROWN è ideale per la lavorazione di pezzi di grandi dimensioni. La possibilità di **tagliare in un unico passaggio** pezzi ad **elevato spessore** permette di risparmiare tempo, ottimizzando il lavoro. Il **ridotto ingombro del carter di protezione** della lama permette di effettuare tagli ravvicinati agli angoli. L'utilizzo delle lame appropriate consente inoltre di eseguire facilmente **lavori di rifilatura su molteplici materiali** (ad es. tagli di porte, pannelli in panforte o scanalature in parquet).



CT15233P

TRONCATRICE RADIALE

1800 W - Ø 255 mm

Velocità a vuoto 5500 min⁻¹ |

Ø lama per sega circolare 255 mm |

Foro min./max. interno della lama 16/30 mm |

Spessore max. della lama 2,8 mm |

Peso 16,1 kg

- **INDICATORE LASER KERF**
- **PROLUNGHE LATERALI**
- **MAX. PROFONDITÀ DI TAGLIO:**
 - (0°/90°) 80X340 mm
 - (45°/90°) 80X240 mm
 - (0°/45°) 50X340 mm
 - (45°/45°) 50X240 mm

80x340 mm

419,00
€+IVA



CT15286S

BANCO SEGA

3000 W - Ø 254 mm

Velocità a vuoto 4800 min⁻¹ |

Ø lama per sega circolare 254 mm |

Foro interno della lama 25,4 mm |

Spessore max. della lama 2,8 mm |

Peso 34 kg

- **SISTEMA DI ASPIRAZIONE INTEGRATO INDIPENDENTE**
- **SUPPORTO PER BANCO SEGA INCLUSO**
- **PROLUNGHE SU 3 LATI**
- **SLITTA SCORREVOLE INTEGRATA**
- **MAX. ALTEZZA DI TAGLIO:**
 - (90°) 86 mm
 - (45°) 60 mm

86 mm



539,00
€+IVA

1800 W

3000 W

TRONCATRICI RADIALI, COMBinate E BANCHI SEGA





CT15305KF

1700 W

TRONCATRICE COMBINATA

1700 W - Ø 305 mm

Velocità a vuoto 4200 min⁻¹ | Ø lama per sega circolare 305 mm | Foro interno della lama 30 mm | Peso 18 kg

• **POTENTE MOTORE A SPAZZOLE**

• **IMPUGNATURA RUOTABILE IN 3 POSIZIONI**

• **MAX. PROFONDITÀ DI TAGLIO:**

- (0°/90°) 100X165 MM
- (45°/90°) 65X165 MM
- (0°/45°) 100X105 MM
- (45°/45° - SX) 70X45 MM

• **ALTEZZA DI TAGLIO (BANCO SEGA):**

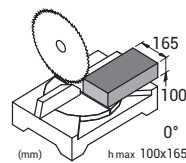

- 55 MM

709,00
€+IVA

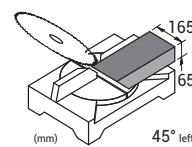
100x165 mm



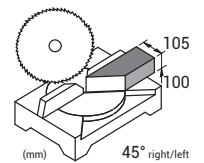
IMPUGNATURA RUOTABILE
IN 3 POSIZIONI



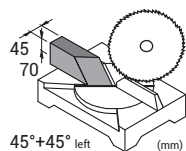
TAGLIO 0°/90°:
100X165 MM



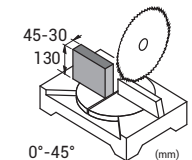
TAGLIO 45°/90°:
65X165 MM



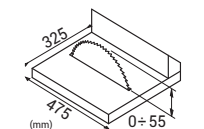
TAGLIO 0°/45°:
100X105 MM



TAGLIO 45°/45° - SX:
70X45 MM



RIFILATURA IN TESTATA:
130X45-30 MM



TAGLIO MOD. BANCO SEGA:
H. 55 MM

LAME PER TRONCATRICI COMBINATE

PER LEGNO

Compatibilità: CT15305KF

NOVITÀ



	Promo (€ + IVA)	Ø mm	Ø mm	n°	
CAS-WD4830305F	70,00	305	30	48	1

TAGLIO E SEGATURA

PRECISIONE
ED AFFIDABILITÀ

CT15212

SEGHETTO ALTERNATIVO

550 W - corsa 18 mm

Numero di corse a vuoto 700-3000 min⁻¹ | Lunghezza della corsa 18 mm | Capacità di taglio nel legno 65 mm | Capacità di taglio nell'alluminio 10 mm | Capacità di taglio nell'acciaio 6 mm | Angolazione max. del corpo 45°/45° | Peso 1,9 kg

- PER LAME CONVENZIONALI DI TIPO T
- LAMA A CAMBIO RAPIDO
- REGOLAZIONE DELLA VELOCITÀ DELLA CORSA
- PENDOLO A 4 MODALITÀ

65 mm

71,00
€+IVA



550 W

CT15189

SEGHETTO ALTERNATIVO

710 W - corsa 26 mm

Numero di corse a vuoto 700-3000 min⁻¹ | Lunghezza della corsa 26 mm | Capacità di taglio nel legno 125 mm | nell'alluminio 20 mm | nell'acciaio 10 mm | Angolazione max. del corpo 45°/45° | Peso 2,9 kg

- PER LAME CONVENZIONALI DI TIPO T
- LAMA A CAMBIO RAPIDO
- REGOLAZIONE DELLA VELOCITÀ DELLA CORSA
- PENDOLO A 4 MODALITÀ

85 mm

103,00
€+IVA



710 W



Scansiona
il codice QR

CT15181

SEGHETTO ALTERNATIVO

710 W - corsa 26 mm

Numero di corse a vuoto 700-3000 min⁻¹ | Lunghezza della corsa 26 mm | Capacità di taglio nel legno 120 mm | nell'alluminio 20 mm | nell'acciaio 10 mm | Angolazione max. del corpo 45°/45° | Peso 3 kg

- IMPUGNATURA SUL CORPO
- PER LAME CONVENZIONALI DI TIPO T
- LAMA A CAMBIO RAPIDO
- REGOLAZIONE DELLA VELOCITÀ DELLA CORSA
- PENDOLO A 4 MODALITÀ

120 mm

145,00
€+IVA



710 W



CT15133

SEGHETTO ALTERNATIVO DIRITTO

1010 W - corsa 28 mm

Numero di corse a vuoto 300-2400 min⁻¹ | Lunghezza della corsa 28 mm | Capacità di taglio nel legno 250 mm | Capacità di taglio nell'acciaio (profilo/tubo) 8 / 120 mm | Peso 3,7 kg

- LAMA A CAMBIO RAPIDO
- REGOLAZIONE DELLA VELOCITÀ DELLA CORSA

250 mm



125,00
€+IVA

1010 W

LAME PER SEGHETTO ALTERNATIVO DIRITTO

set 3pz

LEGNO

8,50
€+IVA



CTSSP0005	231	45	4,23	5-175	5-174	3
-----------	-----	----	------	-------	-------	---


Lame per seghetto alternativo diritto per il taglio del legno. Realizzate in HCS.

LAME PER SEGHETTO ALTERNATIVO DIRITTO

set 5pz

METALLO

11,00
€+IVA



CTSSP0002	228	18	1	0,7-3	5-175	5
-----------	-----	----	---	-------	-------	---

Lame per seghetto alternativo diritto per il taglio del metallo. Realizzate in BIM.

CT17010V-A

SOFFIATORE

710 W - 2 funzioni

Velocità a vuoto 0-14000 min⁻¹ | Flusso d'aria 0-4 m³/min | Peso 1,6 kg

- MODALITÀ UTILIZZO STAZIONARIO
- VELOCITÀ VARIABILE
- 2 FUNZIONI:
 - SOFFIATORE
 - ASPIRATORE

0-4 m³/min

66,00
€+IVA



- ACCESSORI INCLUSI:
 - SACCO RACCOGLIPOLVERE
 - TUBO DI ASPIRAZIONE
 - TESTINA A SPAZZOLA
 - BECCUCCIO DI ASPIRAZIONE



710 W

CT31013

PISTOLA A SPRUZZO

400 W - ugelli 2/2,5/3 mm

Flusso 800 ml/min | Pressione max. di spruzzo 0,1-0,2 bar | Max. viscosità 70 DIN-s | Ø ugello 2/2,5/3 mm | Capacità serbatoio 900 ml | Peso 1,5 kg

- FLUSSO DI VERNICE REGOLABILE
- UGELLO REGOLABILE
- RIEMPIMENTO FACILE

900 ml



69,00
€+IVA

400 W

CT31014

PISTOLA A SPRUZZO

600 W - ugello 2,5 mm

Flusso 1000 ml/min | Pressione max. di spruzzo 0,1-0,3 bar | Max. viscosità 100 DIN-s | Ø ugello 2,5 mm | Capacità serbatoio 900 ml | Peso 2,9 kg

- FLUSSO DI VERNICE REGOLABILE
- UGELLO REGOLABILE
- RIEMPIMENTO FACILE
- STAZIONE INCLUSA
- TUBO ARIA 1,8 M

900 ml



100,00
€+IVA

600 W

LEVIGATRICI AD ALTE PRESTAZIONI

LA GAMMA COMPLETA PER LAVORARE IL LEGNO

180 W

100x150 mm

54,00
€+IVA

• FISSAGGIO A VELCRO



CT13637

Velocità a vuoto 13000 min⁻¹

Oscillazioni a vuoto 26000 min⁻¹

Platorello 100x150 mm

Dimensioni carta abrasiva 100x150 mm

-

Eccentricità 1,6 mm

Peso 1,3 kg

240 W

110x100 mm

59,00
€+IVA

• FISSAGGIO A VELCRO
• FISSAGGIO A MOLLA



CT13638

Velocità a vuoto 13000 min⁻¹

Oscillazioni a vuoto 26000 min⁻¹

Platorello 110x100 mm

Dimensioni carta abrasiva (velcro) 115x105 mm

Dimensioni carta abrasiva (molla) 115x140 mm

Eccentricità 1,6 mm

Peso 1,4 kg

380 W

115x230 mm

91,00
€+IVA

• FISSAGGIO A VELCRO
• FISSAGGIO A MOLLA
• VELOCITÀ VARIABILE



CT13633V

Velocità a vuoto 7000-13000 min⁻¹

Oscillazioni a vuoto 14000-26000 min⁻¹

Platorello 115x230 mm

Dimensioni carta abrasiva (velcro) 115x230 mm

Dimensioni carta abrasiva (molla) 115x280 mm

Eccentricità 1 mm

Peso 2,2 kg

CARTA ABRASIVA

LEVIGATRICI PALMARI ORBITALI

Carta abrasiva per levigatrice palmare orbitale da 100x150 mm (CT13637).

Fissaggio a velcro.
Foratura 11 fori.



Promo
(€ + IVA)

W
mm

L
mm



CAP-S100150BX20

Set 20 pz assortiti

5pz x grane:
40/60/80/120

10.50* 100 150 20

CARTA ABRASIVA

LEVIGATRICI PALMARI ORBITALI

Carta abrasiva per levigatrice palmare orbitale da 115x105 mm (CT13638).

Fissaggio a velcro.
Foratura 8 fori.



Promo
(€ + IVA)

W
mm

L
mm



CAP-R115105A40	0,45**	115	105	40	50
CAP-R115105A60	0,45**	115	105	60	50
CAP-R115105A80	0,45**	115	105	80	50
CAP-R115105A120	0,45**	115	105	120	50

CARTA ABRASIVA

LEVIGATRICI ORBITALI

Carta abrasiva per levigatrice orbitale da 115x230 mm (CT13633V).

Fissaggio a velcro.
Foratura 10 fori.



Promo
(€ + IVA)

W
mm

L
mm



CAP-R115230A40	0,60**	115	230	40	50
CAP-R115230A60	0,60**	115	230	60	50
CAP-R115230A80	0,60**	115	230	80	50
CAP-R115230A120	0,60**	115	230	120	50

KIT RICAMBIO

NOVITÀ

1pz platorello 100x150 mm.



Promo
(€ + IVA)

Compatibilità
macchine



CSP-P13637 9,00*** CT13637 2

KIT RICAMBIO

NOVITÀ

1pz platorello 110x100 mm.



Promo
(€ + IVA)

Compatibilità
macchine



CSP-P13638 9,00 CT13638 1

KIT RICAMBIO

NOVITÀ

1pz platorello
115x230 mm.



Promo
(€ + IVA)

Compatibilità
macchine



CSP-P13633 11,00 CT13633V 1

*Prezzo per set assortito 20 fogli. **Prezzo per foglio singolo. ***Prezzo per kit ricambio singolo.

**240 W****Ø 125 mm**

• FISSAGGIO A VELCRO

69,00
€+IVA**300 W****Ø 125 mm**• FISSAGGIO A VELCRO
• VELOCITÀ VARIABILE**74,00**
€+IVA**450 W****Ø 150 mm**• FISSAGGIO A VELCRO
• VELOCITÀ VARIABILE**79,00**
€+IVA**CT13394**Velocità a vuoto 12000 min⁻¹Oscillazioni a vuoto 24000 min⁻¹

Platello Ø 125 mm

Eccentricità 2 mm

Peso 1,5 kg

**CT13560V**Velocità a vuoto 6000-13000 min⁻¹Oscillazioni a vuoto 12000-26000 min⁻¹

Platello Ø 125 mm

Eccentricità 2 mm

Peso 1,5 kg

**CT13395**Velocità a vuoto 4000-13000 min⁻¹Oscillazioni a vuoto 8000-26000 min⁻¹

Platello Ø 150 mm

Eccentricità 2 mm

Peso 2,4 kg

CARTA ABRASIVA**LEVIGATRICI ROTOORBITALI Ø 125 mm**

Carta abrasiva per levigatrici rotoorbitali con platello da 125 mm (CT13395/CT13560V).

Fissaggio a velcro. Foratura 8 fori.



	Promo (€ + IVA)	Ø mm		
CAP-R125A40	0,45**	125	40	50
CAP-R125A60	0,45**	125	60	50
CAP-R125A80	0,45**	125	80	50
CAP-R125A120	0,45**	125	120	50
CAP-R125A180	0,45**	125	180	50

KIT RICAMBIO

1pz platello 125 mm.



	Promo (€ + IVA)	Compatibilità macchine	
CSP-P13394	8,00***	CT13394	2
CSP-P13560	8,00***	CT13560V	2

CARTA ABRASIVA**LEVIGATRICI ROTOORBITALI Ø 150 mm**

Carta abrasiva per levigatrice rotoorbitale da 150 mm (CT13395).

Fissaggio a velcro. Foratura universale 17 fori.



	Promo (€ + IVA)	Ø mm		
CAP-R150A40	0,45**	150	40	50
CAP-R150A60	0,45**	150	60	50
CAP-R150A80	0,45**	150	80	50
CAP-R150A120	0,45**	150	120	50
CAP-R150A180	0,45**	150	180	50

KIT RICAMBIO

1pz platello 150 mm.



	Promo (€ + IVA)	Compatibilità macchine	
CSP-P13395	10,00***	CT13395	2

UTENSILE MULTIFUNZIONE

CT16008 BMC

UTENSILE MULTIFUNZIONE

500 W - 4 accessori intercambiabili

Velocità a vuoto 8000-16000 min⁻¹ | Angolo di oscillazione 5° |
Peso 1,42 kg

- SISTEMA A SGANCIO RAPIDO
- SOFT START
- REGOLAZIONE DELLA VELOCITÀ

109,00
€+IVA

• ACCESSORI INCLUSI:

- ADATTATORE PER ASPIRATORE
- PLATORELLO A DELTA (VELCRO)
- 3PZ FOGLI ABRASIVI
- LAMA SEGMENTATA
- LAMA AD IMMERSIONE
- RASCHETTO



500 W

NOVITÀ

CAXN-HBSA5X
LAMA SEGMENTATA HCS
PER LEGNO



5 pz

3,50**
€+IVA

CAXN-HBCA5X
LAMA SEGMENTATA CARBIDE
PER PIASTRELLE / MURATURA



5 pz

9,00**
€+IVA

CAXN-SBSA5X
LAMA PER TAGLIO DA PIENO
PER LEGNO / METALLO



5 pz

2,20**
€+IVA

CAXN-SBKA5X
RASCHETTO
MULTI MATERIALE



5 pz

2,20**
€+IVA

CAXN-TA5X
PIASTRA DI LEVIGATURA
93x93x93 mm



5 pz

7,80**
€+IVA

SET DI FOGLI ABRASIVI
MULTI MATERIALE



10 pz

0,65**
€+IVA

	Promo (€ + IVA)	Dimensione (mm)	Grana	
CAXN-TPA10X40	0,65**	93x93x93	40	10
CAXN-TPA10X60	0,65**	93x93x93	60	10
CAXN-TPA10X80	0,65**	93x93x93	80	10
CAXN-TPA10X120	0,65**	93x93x93	120	10
CAXN-TPA10X240	0,65**	93x93x93	240	10

**Prezzo per accessorio/foglio singolo.

CT13587

FRESATRICE LAMELLARE

860 W - Ø100 mm

Velocità a vuoto 11000 min⁻¹ | Ø del disco da taglio 100 mm |
Foro interno del disco 22 mm | Filettatura dell'alberino M10 | Max.
profondità di fresatura 15 mm | Peso 3,1 kg

- COMPATIBILE CON TASSELLI PIATTI:
- 0 - 10 - 20

15 mm

207,00
€+IVA



TASSELLO PIATTO
TAGLIA - 0



50 pz

11,00
€+IVA

CCB-0X50 Quantità per pacco: 50 pz

TASSELLO PIATTO
TAGLIA - 10



50 pz

12,00
€+IVA

CCB-10X50 Quantità per pacco: 50 pz

TASSELLO PIATTO
TAGLIA - 20



50 pz

12,00
€+IVA

CCB-20X50 Quantità per pacco: 50 pz

CT11023S

RIFILATORE FRESATRICE MULTIFUNZIONE

710 W - 6/8 mm

Velocità a vuoto 13000-33000 min⁻¹ | Ø colletto interno 6/8 mm
Corsa della fresa 20 mm | Peso 1,45 kg

- REGOLAZIONE DELLA PROFONDITÀ DI FRESATURA
- SOFT START
- REGOLAZIONE DELLA VELOCITÀ
- ACCESSORI INCLUSI:
 - BASE PIANA
 - BASE INCLINABILE
 - BASE AD IMMERSIONE
 - GUIDA CON RULLO
 - GUIDA PARALLELA
 - BORSA DA TRASPORTO

20 mm

199,00
C+IVA



710 W

CT11020

FRESATRICE PER BORDI

430 W - 6 mm

Velocità a vuoto 26000 min⁻¹ | Ø colletto interno 6 mm | Corsa della fresa 30 mm | Peso 1,5 kg

- REGOLAZIONE DELLA PROFONDITÀ DI FRESATURA
- MODALITÀ LAVORAZIONE CONTINUA

30 mm

89,00
C+IVA



430 W

CT11001

FRESATRICE VERTICALE

2100 W - 12 mm

Velocità a vuoto 8000-23000 min⁻¹ | Ø colletto interno 12 mm | Ø interno della boccola 6 / 8 mm | Corsa della fresa 60 mm | Peso 6,3 kg

- VELOCITÀ VARIABILE
- SOFT START
- MODALITÀ LAVORAZIONE CONTINUA

60 mm

199,00
C+IVA



2100 W

CT14019X

PIALLA

710 W - lame intercambiabili

Velocità a vuoto 16000 min⁻¹ | Larghezza di piallatura 82 mm | Profondità di piallatura 0-2,5 mm | Profondità di scanalatura 0-15 mm | Peso 2,8 kg

- LAME INTERCAMBIABILI
- BLOCCO DI SICUREZZA

82 mm

109,00
C+IVA



710 W

ASPIRATORI UNIVERSALI PER ASPIRAZIONE DI SOLIDI E LIQUIDI



1600 W

wet & dry

- PRESA AUTOMATICA
- PULIZIA FILTRO MANUALE
- SISTEMA DI PULIZIA A TRIPLO FILTRAGGIO
- REGOLAZIONE POTENZA DI ASPIRAZIONE
- 30 L



389,00
C+IVA

CT42032F

Aspirazione 18 kPa

Portata flusso d'aria 33 l/s

Capacità 30 l

Peso 16,5 kg

Dotazione:

- 1pz tubo rigido telescopico
- 2,5m tubo flessibile
- 3 pz testine: spazzola multiuso, bocchetta a lancia, bocchetta a spazzola
- 1pz filtro HEPA
- 1pz filtro in spugna
- 2pz sacco raccogli-polvere



1200 W

wet & dry

- PRESA AUTOMATICA
- PULIZIA FILTRO AUTOMATICA
- CLASSE DI FILTRAZIONE M
- 35 L



439,00
C+IVA

CT99740

Aspirazione 24 kPa

Portata flusso d'aria 60 l/s

Capacità 35 l

Peso 8,5 kg



AUTO FILTER CLEANING

Dotazione:

- 2pz tubo rigido prolunga
- 3m tubo flessibile con adattatore Ø 32/36
- 1pz adattatore Ø 32/38
- 2 pz testine: spazzola multiuso, bocchetta a lancia
- 1pz cartuccia filtro in poliestere IFA cl. M
- 1pz filtro antischiuma
- 2pz sacco raccogli-polvere in fibra IFA cl. M



1200 W

wet & dry

- PRESA AUTOMATICA
- PULIZIA FILTRO FULL AUTO
- CLASSE DI FILTRAZIONE M
- 35 L



519,00
C+IVA

CT99741

Aspirazione 24 kPa

Portata flusso d'aria 60 l/s

Capacità 35 l

Peso 8,5 kg



FULL AUTO FILTER CLEANING









Dotazione:

- 2pz tubo rigido prolunga
- 3m tubo flessibile con adattatore Ø 32/36
- 1pz adattatore Ø 32/38
- 4 pz testine: telaio spazzola multiuso, inserto liquidi, inserto pavimenti, bocchetta a lancia
- 1pz cartuccia filtro in poliestere IFA cl. M
- 1pz filtro antischiuma
- 2pz sacco raccogli-polvere in fibra IFA cl. M





FUNZIONALITA' ASPIRATORI UNIVERSALI

Funzione	Descrizione	CT42032F	CT99740	CT99741
 MANUAL Filter Cleaning	SCUOTIMENTO MANUALE DEL FILTRO In qualsiasi momento è possibile effettuare lo scuotimento manuale del filtro premendo l'apposito interruttore.	■	■	■
 AUTO Filter Cleaning	SCUOTIMENTO AUTOMATICO DEL FILTRO Quando si spegne l'elettrodomestico l'aspiratore avvia un ciclo di pulizia del filtro.		■	■
 FULL AUTO Filter Cleaning	CICLI AUTOMATICI DI SCUOTIMENTO DEL FILTRO Ogni 60 secondi di funzionamento in continuo del sistema, si avvia automaticamente un ciclo di pulizia del filtro.			■
 SISTEMA DI PULIZIA A TRIPLO FILTRAGGIO	L'aria aspirata passa attraverso 3 sistemi di filtraggio: il sacco raccogli-polvere, la riserva d'acqua, il filtro HEPA.	■		
 Wet and Dry Vacuum Cleaning	ASPIRAZIONE WET&DRY Per l'aspirazione di ogni tipo di residui, umidi o asciutti.	■	■	■
Tipologia cartuccia				
Classe di filtrazione			M	M

CAN-FH32 FILTRO HEPA



24,00
g C+IVA

5004203200801

Compatibilità: **CT42032F**

CAN-FS32 FILTRO IN SPUGNA




14,00
g C+IVA

5004203206801

Compatibilità: **CT42032F**

83208BJA CARTUCCIA FILTRO IN POLIESTERE



49,00
g C+IVA

Classe M | 4300 cm² | Certificato IFA

Compatibilità: **CT99740/741**

83036BHB FILTRO ANTISCHIUMA




10,00
g C+IVA

Taglia S

Compatibilità: **CT99740/741/742**

CAN-BF32U RACCOGLIPOLVERE SUPERIORE




x1

13,00
g C+IVA

5004203203701

Compatibilità: **CT42032F**

CAN-BF32B RACCOGLIPOLVERE SERBATOIO



x1

11,00
g C+IVA

5004203206601

Compatibilità: **CT42032F**

83148BOK SACCO RACCOGLIPOLVERE IN FIBRA



x5

45,00
g C+IVA

5pz | 30-50 L | Certificato IFA

Compatibilità: **CT99740/741/742**

STRUMENTI DI MISURAZIONE



CT44028

DISTANZIOMETRO LASER

40 m - 2x AAA

Campo di misurazione 0,05-40 m | Precisione di misurazione ± 2 mm | Classe laser II, < 1 mW | Tipo di batteria 2 x 1,5V (AAA) | Durata della batteria >5000 singole misurazioni, >90 min misure continue | Peso 0,089 kg

• 3 MODALITÀ DI MISURAZIONE:

- MISURAZIONE LINEARE
- CALCOLO AREA
- CALCOLO VOLUME
- FUNZIONE DI CALCOLO
- FUNZIONE MEMORIA
- SENSORE DI LIVELLO

± 2 mm

55,00
€+IVA



40 m

CT44034

DISTANZIOMETRO LASER

80 m - 2x AAA

Campo di misurazione 0,05-80 m | Precisione di misurazione ± 2 mm | Classe laser II, < 1 mW | Tipo di batteria 2 x 1,5V (AAA) | Durata della batteria >5000 singole misurazioni, >90 min misure continue | Peso 0,107 kg

• 3 MODALITÀ DI MISURAZIONE:

- MISURAZIONE LINEARE
- CALCOLO AREA
- CALCOLO VOLUME
- FUNZIONE DI CALCOLO
- FUNZIONE MEMORIA
- SENSORE DI LIVELLO

± 2 mm

79,00
€+IVA



80 m

CT44051

MULTIMETRO DIGITALE

600 V - 3x AAA

Tensione AC (gamma) 200 V / 600 V (risoluzione max.) 0,1 V | Tensione DC (gamma) 200 mV / 2 V / 20 V / 200 V / 600 V (risol. max.) 0,1 mV | Corrente DC (gamma) 2 mA / 20 mA / 200 mA / 10 A (risoluzione max.) 0,001 mA | Resistenza (gamma) 200 Ω / 2 K Ω / 200 K Ω / 2 M Ω / 20 M Ω (risol. max.) 0,1 Ω | Tipo di batteria 3 x 1,5V (AAA) | Peso 0,22 kg

• 4 MODALITÀ DI MISURAZIONE:

- MISURAZIONE TENSIONE AC/DC
- MISURAZIONE CORRENTE DC
- MISURAZIONE RESISTENZA
- TEST DIODI
- TEST DI CONTINUITÀ
- TEST TRANSISTOR

NCV senza contatto

23,00
€+IVA



600 V

CT44053

MULTIMETRO A PINZA

600 V - 3x AAA

Tensione AC (gamma) 2 V / 20 V / 200 V / 600 V (risol. max.) 1 mV | Tensione DC (gamma) 200 mV / 2 V / 20 V / 200 V / 600 V (risol. max.) 0,1 mV | Corrente DC (gamma) 2 A / 20 A / 400 A / 600 A (risol. max.) 1 mA | Resistenza (gamma) 200 Ω / 2 K Ω / 20 K Ω / 200 K Ω / 2 M Ω / 20 M Ω (risol. max.) 0,1 Ω | Tipo di batteria 3 x 1,5V (AAA) | Peso 0,16 kg

• 4 MODALITÀ DI MISURAZIONE:

- MISURAZIONE TENSIONE AC/DC
- MISURAZIONE CORRENTE DC
- MISURAZIONE RESISTENZA
- TEST DIODI
- TEST DI CONTINUITÀ
- APERTURA GANASCE 25 MM

NCV senza contatto

25,00
€+IVA



600 V

CT44092

RILEVATORE DI TENSIONE

1000 V - 2x AAA

Gamma di rilevamento tensione AC (luce verde) 24~1000 V AC (luce rossa) 90~1000 V AC | Gamma di frequenza 50 / 60 Hz | Sorgente luminosa LED | Temperatura di esercizio 0-40 °C | Tipo di batteria 2 x 1,5V (AAA) | Peso 0,072 kg

- TRIPLO ALLARME: ACUSTICO/LUMINOSO/VIBRAZIONE
- DOPPIA MODALITÀ: ALTO/BASSO VOLTAGGIO
- SPEGNIMENTO AUTOMATICO: 5 MINUTI
- DROP TEST 2M

IP67

23,00
€+IVA

1000 V



CT44037

RILEVATORE TERMICO

-50 °C ... +600 °C - 2x AAA

Campo di misurazione -50 °C... +600 °C | Precisione di misurazione (< 0 °C) ± 3 °C, (> 0 °C) $\pm 1,5$ °C | Risoluzione 0,1 °C | Ripetibilità 1 °C | Tempo di risposta 0,5 s | Emissività 0,95 |

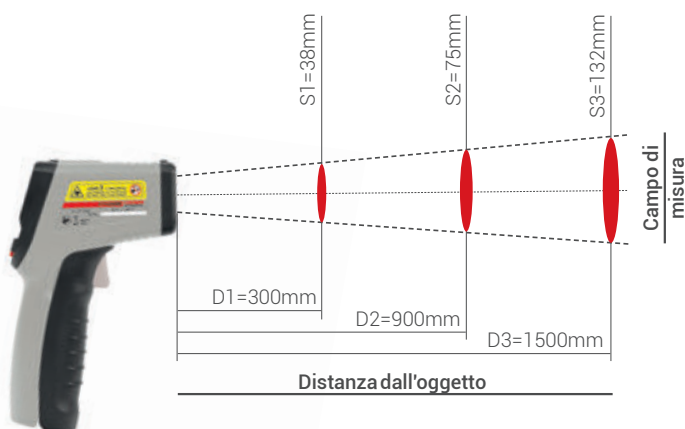
Distanza dall'oggetto : Campo di misura 12:1 | Campo temperatura di esercizio (umidità) 0... +40 °C (10%-90% RH) | Tipo di batteria 2 x 1,5V (AAA) | Peso 0,116 kg

- SELEZIONE UNITÀ °C / °F
- SCHERMO LCD RETROILLUMINATO
- LASER CLASSE II

12:1

32,00
€+IVA

-50 °C ... +600 °C



LIVELLE LASER

30 m

2 Linee: 1V - 1H

- DIODO OSRAM
- LASER VERDE
- LIVELLAMENTO AUTOMATICO



Scansiona il codice QR

124,00
C+IVA

CT44047

Raggi proiettati 1V - 1H

Precisione di messa in bolla ± 3 mm a 10 m
Tempo di autolivellamento ≤ 4 s
Intervallo di autolivellamento $\pm 4^\circ$
Classe laser II
Tipo di laser 520 nm
Tipo di batteria 4 x AA
Filetto per treppiede 1/4"
Campo temperatura di esercizio $-10^\circ\text{C} \dots +40^\circ\text{C}$
Campo temp. di stoccaggio $-20^\circ\text{C} \dots +55^\circ\text{C}$
Peso 0,26 kg

30 m

3 Linee: 2V (360°) - 1H (360°)

- DIODO OSRAM
- LASER VERDE
- LIVELLAMENTO AUTOMATICO
- TELECOMANDO IN DOTAZIONE



299,00
C+IVA

CT44088-R TB

Linee proiettate 2V (360°) - 1H (360°)

Precisione di messa in bolla ± 3 mm a 10 m
Tempo di autolivellamento ≤ 4 s
Intervallo di autolivellamento $\pm 4^\circ$
Classe laser II
Tipo di laser 520 nm
Tipo di batteria 3,7 V Li-ion 4 Ah
Filetto per treppiede 1/4"
Campo temperatura di esercizio $-10^\circ\text{C} \dots +50^\circ\text{C}$
Campo temperatura di stoccaggio $-20^\circ\text{C} \dots +70^\circ\text{C}$
Peso 1,12 kg

CAXL-S31

5/8"

ASTA TELESCOPICA

Altezza max. 310 cm
Ø filetto 5/8" |
Peso 1,4 kg



CAXL-S12

5/8"

TREPPIEDE PER USO INTERNO

Altezza 76,5-120 cm
Ø filetto 5/8"
Peso 0,841 kg

- INCLUDE ADATTATORE 1/4"



48,00
C+IVA

CAXO-S16

5/8"

TREPPIEDE PER USO ESTERNO

Altezza 76,5-160 cm
Ø filetto 5/8"
Peso 2,24 kg



69,00
C+IVA

69,00
C+IVA

SALDATRICE MMA



CT33102 IMC

SALDATRICE AD ELETTRODO MMA

30-150 A - IGBT

Frequenza nominale 50/60 Hz | Capacità di alimentazione nominale 6,6 kVA | Intervallo regolazione di corrente 30-150 A | Voltaggio nominale 21,2-26 V | Tensione a vuoto 80 V | Ø elettrodo di saldatura 2,5-3,2 mm | Ciclo di utilizzo 35% | Efficienza 83% | Peso 3,6 kg

- MONOFASE
- DISPOSITIVO DI RIDUZIONE DEL VOLTAGGIO VRD
- CONTROLLO DI CORRENTE
- EASY START

MMA-IGBT

179,00
€+IVA



180-265 V

CAXW-MA1

MASCHERA PER SALDATURA

Dimensione filtro 110x90x9 mm

Area attiva 92,5x42,5 mm | Stato luminoso DIN4 | Stato oscuro DIN9-DIN13 | Grado di protezione anti UVB DIN16 | Tempo di passaggio chiaro-oscuro ≤0,0003 s, oscuro-chiaro 0,1-0,8 s | Tipo di batteria 3,7 V, Li-Ion (600 mAh)

- 2 SENSORI



52,00
€+IVA

IDROPULTRICI

1400 W

100 bar

- GETTO REGOLABILE



CT42020

Pressione max. di alimentazione 7 bar

Temperatura max. di alimentazione <60°C

Pressione nominale in uscita 70 bar

Pressione max. in uscita 100 bar

Portata 5,5 l/min

Portata max. 6,5 l/min

Peso 5,3 kg

152,00
C+IVA

1800 W

140 bar

- GETTO REGOLABILE
- AVVOLGITUBO INTEGRATO
- SERBATOIO DETERGENTE



CT42022

Pressione max. di alimentazione 7 bar

Temperatura max. di alimentazione <60°C

Pressione nominale in uscita 100 bar

Pressione max. in uscita 140 bar

Portata 6,7 l/min

Portata max. 7,8 l/min

Peso 9,6 kg

209,00
C+IVA

2000 W

150 bar

- GETTO REGOLABILE
- AVVOLGITUBO INTEGRATO
- SERBATOIO DETERGENTE
- REGOLAZIONE QUANTITÀ DETERGENTE



CT42024

Pressione max. di alimentazione 7 bar

Temperatura max. di alimentazione <60°C

Pressione nominale in uscita 110 bar

Pressione max. in uscita 150 bar

Portata 6,7 l/min

Portata max. 7,8 l/min

Peso 13 kg

289,00
C+IVA

CT35046F

ELETTROPOMPA A IMMERSIONE

1200 W - 44 m

Portata max. 6,5 m³/h | Altezza di mandata max. 44 m | Profondità di immersione max. 7 m | Temperatura di alimentazione 1-35 °C | % max. sporco aspirabile 0,2 % | Ø max. sporco aspirabile 0,5 mm | Filetto interno del raccordo G1" | Lunghezza cavo elettrico 10 m | Peso 9,3 kg

- INTERRUTTORE GALLEGGIANTE
- FILETTO INTERNO G1"

6,5 m³/h

199,00
C+IVA



1200 W

CT35047

ELETTROPOMPA A IMMERSIONE

1200 W - 44 m

Portata max. 6,5 m³/h | Altezza di mandata max. 44 m | Profondità di immersione max. 7 m | Temperatura di alimentazione 1-35 °C | % max. sporco aspirabile 0,2 % | Ø max. sporco aspirabile 0,5 mm | Filetto esterno del raccordo G1-1/2" | Lunghezza cavo elettrico 10 m | Peso 9,3 kg

- ON/OFF AUTOMATICO
- FILETTO ESTERNO G1-1/2"

6,5 m³/h

249,00
C+IVA



1200 W

CT36073

COMPRESSORE SENZA OLIO

1103 W - 1,5 CV

Velocità nominale 2800 min⁻¹ | Capacità serbatoio 6 l | Produttività 193 l/min | Pressione d'esercizio 6-8 bar | Pressione max. 8 bar | Peso 15,8 kg

- SILENZIATO
- GRUPPO POMPANTE SENZA OLIO
- LEGGERO E COMPATTO

6 litri

229,00
€+IVA



1,5 CV

COMPRESSORE SENZA OLIO

CT36090

1400 W - 2 CV

Velocità nominale 2800 min⁻¹ | Capacità serbatoio 24 l | Produttività 100 l/min | Pressione d'esercizio 8 bar | Peso 22,5 kg

- SILENZIATO
- MONOFASE
- GRUPPO POMPANTE SENZA OLIO
- COMANDI SEMPLICI E INTUITIVI

24 litri

209,00
€+IVA



2 CV

COMPRESSORE SENZA OLIO

CT36094

2800 W - 4 CV

Velocità nominale 2800 min⁻¹ | Capacità serbatoio 50 l | Produttività 200 l/min | Pressione d'esercizio 8 bar | Peso 37 kg

- SILENZIATO
- MONOFASE
- DOPPIO GRUPPO POMPANTE SENZA OLIO
- COMANDI SEMPLICI ED INTUITIVI
- MACCHINA COMPATTA CON UNA GRANDE RISERVA D'ARIA

50 litri

369,00
€+IVA



4 CV

CT38150

PISTOLA PER GONFIAGGIO PNEUMATICI

Attacco aria 1/4"

Scala 0÷12 bar / 0÷170 psi |

Lunghezza tubo 75 cm

- FUNZIONE DI SCARICO DELLA PRESSIONE
- SCALA GRADUATA
- IN BAR/PSI

46,00
€+IVA



COMPRESSORI



ACCESSORI



CROWN

flexible

for Wood

HCS

CROWN

10mm



PUNTE SDS-PLUS

PUNTE SDS-PLUS EVOLUTION

CEMENTO ARMATO - MURATURA

Punte SDS-Plus autocentranti. 4 taglienti, 2 eliche.



	∅ mm	L mm	 mm		Promo (€ + IVA)
CAR-CXSP1105E	5	110	50	1	5,00
CAR-CXSP1605E	5	160	100	1	5,50
CAR-CXSP2605E	5	260	200	1	9,30
CAR-CXSP1106E	6	110	50	1	5,60
CAR-CXSP1606E	6	160	100	1	5,75
CAR-CXSP2106E	6	210	150	1	6,80
CAR-CXSP2606E	6	260	200	1	8,25
CAR-CXSP3106E	6	310	250	1	11,90
CAR-CXSP16H6E	6,5	160	100	1	7,20
CAR-CXSP21H6E	6,5	210	150	1	9,85
CAR-CXSP26H6E	6,5	260	200	1	12,05
CAR-CXSP31H6E	6,5	310	250	1	14,30
CAR-CXSP1107E	7	110	50	1	7,20
CAR-CXSP1607E	7	160	100	1	7,75
CAR-CXSP1108E	8	110	50	1	6,25
CAR-CXSP1608E	8	160	100	1	6,30
CAR-CXSP2108E	8	210	150	1	7,10
CAR-CXSP2608E	8	260	200	1	9,15
CAR-CXSP3108E	8	310	250	1	11,25
CAR-CXSP4608E	8	460	400	1	18,40
CAR-CXSP1110E	10	110	50	1	6,55
CAR-CXSP1610E	10	160	100	1	6,90
CAR-CXSP2110E	10	210	150	1	7,75
CAR-CXSP2610E	10	260	200	1	9,15
CAR-CXSP3110E	10	310	250	1	11,25
CAR-CXSP4510E	10	450	390	1	18,90
CAR-CXSP6010E	10	600	540	1	27,45
CAR-CXSP10010E	10	1000	940	1	59,80
CAR-CXSP1612E	12	160	110	1	7,60
CAR-CXSP2112E	12	210	160	1	9,15
CAR-CXSP2612E	12	260	210	1	10,50
CAR-CXSP3112E	12	310	260	1	14,60
CAR-CXSP4512E	12	450	400	1	20,65
CAR-CXSP6012E	12	600	550	1	27,95
CAR-CXSP10012E	12	1000	950	1	65,20
CAR-CXSP1614E	14	160	110	1	10,75
CAR-CXSP2114E	14	210	160	1	14,45
CAR-CXSP2614E	14	260	210	1	16,15
CAR-CXSP3114E	14	310	260	1	17,95
CAR-CXSP4514E	14	450	400	1	22,10
CAR-CXSP6014E	14	600	550	1	30,45
CAR-CXSP10014E	14	1000	950	1	66,25

SET PUNTE SDS-PLUS EVOLUTION

CEMENTO ARMATO - MURATURA

Punte SDS-Plus autocentranti.
4 taglienti, 2 eliche.
Astuccio in plastica.

Punte SDS-Plus autocentranti.
4 taglienti, 2 eliche.
Cassetta in metallo.

CAR-CXSPXA5E 5x110, 6x110,
6x160, 8x160,
10x160

CAR-CXSPXA7E 5x110, 6x110,
6x160, 8x110,
8x160, 10x160,
12x160

33,00
C+IVA



34,00
C+IVA



5 pz.



7 pz.

	∅ mm	L mm	 mm		Promo (€ + IVA)
CAR-CXSP1615E	15	160	110	1	17,20
CAR-CXSP2115E	15	210	160	1	19,40
CAR-CXSP2615E	15	260	210	1	20,20
CAR-CXSP4515E	15	450	400	1	27,95
CAR-CXSP1616E	16	160	110	1	16,95
CAR-CXSP2116E	16	210	160	1	19,30
CAR-CXSP2616E	16	260	210	1	20,90
CAR-CXSP3116E	16	310	260	1	22,60
CAR-CXSP4516E	16	450	400	1	28,15
CAR-CXSP6016E	16	600	550	1	37,70
CAR-CXSP10016E	16	1000	950	1	76,05
CAR-CXSP2518E	18	250	200	1	26,30
CAR-CXSP4518E	18	450	400	1	32,50
CAR-CXSP2520E	20	250	200	1	28,90
CAR-CXSP4520E	20	450	400	1	36,15
CAR-CXSP2522E	22	250	200	1	37,60
CAR-CXSP4522E	22	450	400	1	43,40
CAR-CXSP2524E	24	250	200	1	41,00
CAR-CXSP4524E	24	450	400	1	49,45
CAR-CXSP2525E	25	250	200	1	43,25
CAR-CXSP4525E	25	450	400	1	55,45
CAR-CXSP2528E	28	250	200	1	51,80
CAR-CXSP4528E	28	450	400	1	63,00
CAR-CXSP4530E	30	450	400	1	67,10
CAR-CXSP4532E	32	450	400	1	80,00

PUNTE SDS-MAX

PUNTE SDS-MAX EVOLUTION

CEMENTO ARMATO - PIETRA

Punte SDS-Max autocentranti. 4 taglienti, 2 eliche.



	∅ mm	L mm	AWC mm		Promo (€ + IVA)
CAR-CXTM3412E	12	340	200	1	31,95
CAR-CXTM5412E	12	540	400	1	40,25
CAR-CXTM7412E	12	740	600	1	55,60
CAR-CXTM3414E	14	340	200	1	36,00
CAR-CXTM5414E	14	540	400	1	45,50
CAR-CXTM3415E	15	340	200	1	38,40
CAR-CXTM5415E	15	540	400	1	48,80
CAR-CXTM3416E	16	340	200	1	36,95
CAR-CXTM5416E	16	540	400	1	46,00
CAR-CXTM3418E	18	340	200	1	39,45
CAR-CXTM5418E	18	540	400	1	49,85
CAR-CXTM3220E	20	320	200	1	42,45
CAR-CXTM5220E	20	520	400	1	49,45
CAR-CXTM9220E	20	920	800	1	70,60
CAR-CXTM3222E	22	320	200	1	47,75
CAR-CXTM5222E	22	520	400	1	53,15
CAR-CXTM9222E	22	920	800	1	75,65
CAR-CXTM3224E	24	320	200	1	51,15
CAR-CXTM5224E	24	520	400	1	59,00
CAR-CXTM3225E	25	320	200	1	48,50
CAR-CXTM5225E	25	520	400	1	55,65
CAR-CXTM9225E	25	920	800	1	85,60
CAR-CXTM3728E	28	370	250	1	57,85
CAR-CXTM5728E	28	570	450	1	63,65
CAR-CXTM6728E	28	670	550	1	91,00
CAR-CXTM9228E	28	920	800	1	97,70
CAR-CXTM3730E	30	370	250	1	61,30
CAR-CXTM5730E	30	570	450	1	69,30
CAR-CXTM9230E	30	920	800	1	116,15
CAR-CXTM3732E	32	370	250	1	65,50
CAR-CXTM5732E	32	570	450	1	74,55
CAR-CXTM9232E	32	920	800	1	110,75
CAR-CXTM5735E	35	570	450	1	88,80
CAR-CXTM6735E	35	670	550	1	107,10
CAR-CXTM9235E	35	920	800	1	135,60
CAR-CXTM5738E	38	570	450	1	105,90
CAR-CXTM5740E	40	570	450	1	122,10
CAR-CXTM9240E	40	920	800	1	164,95
CAR-CXTM5745E	45	570	450	1	178,90
CAR-CXTM9245E	45	920	800	1	250,60
CAR-CXTM5750E	50	570	450	1	225,75
CAR-CXTM5752E	52	570	450	1	254,15







SCALPELLI SDS-PLUS

SCALPELLI SDS-PLUS

CALCESTRUZZO - PIETRA - MURATURA - PIASTRELLE

Scalpelli a punta, piatti, larghi, a sgorbia, per piastrelle. Attacco SDS-PLUS.



						W mm	L mm		Promo (€ + IVA)
CAM-PP025E	■					PUNTA	250	1	7,40
CAM-PF025E		■				20	250	1	7,40
CAM-PS025E			■			40	250	1	11,20
CAM-PG025E				■		22	250	1	13,60
CAM-PT025E					■	40	250	1	14,40







SCALPELLI SDS-MAX

SCALPELLI SDS-MAX

CALCESTRUZZO - PIETRA - MURATURA - PIASTRELLE

Scalpelli a punta, piatti, larghi, a sgorbia. Attacco SDS-MAX.



						W mm	L mm		Promo (€ + IVA)
CAM-MP028E	■					PUNTA	280	1	10,90
CAM-MP040E	■					PUNTA	400	1	11,55
CAM-MP060E	■					PUNTA	600	1	17,30
CAM-MF128E		■				25	280	1	10,90
CAM-MF140E		■				25	400	1	11,55
CAM-MF160E		■				25	600	1	17,30
CAM-MS140E			■			50	400	1	15,10
CAM-MS230E			■			75	300	1	22,75
CAM-MG130E				■		26	300	1	21,60

SCALPELLI HEX-30

SCALPELLI HEX-30

NOVITÀ

CALCESTRUZZO - PIETRA - MURATURA

Scalpelli a punta e piatti. Attacco HEX-30



			W mm	L mm		Promo (€ + IVA)
CTSCP0062A	■		PUNTA	410	1	19,00
CTSCP0063A		■	35	410	1	19,00



FRESE A CORONA SDS-PLUS



FRESE A CORONA ATTACCO M16

CEMENTO ARMATO - PIETRA - MURATURA

Frese a corona per tassellatori e martelli perforatori. Attacco M16x2,00.

	Ø mm	n°	L mm	mm	Icona	Promo (€ + IVA)
CAHC-DE2504E	25	4	60	50	1	15,00
CAHC-DE3004E	30	4	60	50	1	17,75
CAHC-DE3504E	35	4	60	50	1	22,60
CAHC-DE4004E	40	4	60	50	1	27,30
CAHC-DE5006E	50	6	60	50	1	29,40
CAHC-DE6006E	60	6	60	50	1	31,30
CAHC-DE6606E	66	6	60	50	1	36,30
CAHC-DE7006E	70	6	60	50	1	39,20
CAHC-DE8006E	80	6	60	50	1	50,85
CAHC-DE9006E	90	6	60	50	1	58,55
CAHC-DE10008E	100	8	60	50	1	68,25
CAHC-DE11008E	110	8	60	50	1	76,40
CAHC-DE12510E	125	10	60	50	1	92,70

ATTACCHI SDS-PLUS

CEMENTO ARMATO - PIETRA - MURATURA

Per frese a corona filettatura M16x2,00. Codolo SDS-PLUS.



	L mm	Icona	Promo (€ + IVA)
CAHC-DPAE10E	100	1	12,60
CAHC-DPAE25E	250	1	21,25
CAHC-DPAE35E	350	1	27,70
CAHC-DPAE45E	450	1	44,05
CAHC-DPAE55E	550	1	61,90

PUNTA PILOTA

CEMENTO ARMATO - PIETRA - MURATURA

Punta pilota cilindrica per frese a corona.



	Ø mm	L mm	Icona	Promo (€ + IVA)
CAHC-DR12E	8	120	1	3,65

SET PUNTE PER MURO

SET PUNTE MURO/GRANITO SUPER

CALCESTRUZZO - PIETRA - MURATURA

Punte con codolo cilindrico.

2 taglienti, 130°, 1 elica.

Astuccio in plastica.

Punte con codolo cilindrico.

2 taglienti, 130°, 1 elica.

Astuccio in plastica.

CAR-CXA5E 4x75, 5x85, 6x100, 8x120, 10x120


CAR-CXA8E 3x60, 4x75, 5x85, 6x100, 7x100, 8x120, 9x120, 10x120

7,10 €+IVA

10,10 €+IVA



5 pz.



8 pz.



SET PUNTE PER METALLO

SET PUNTE HSS-G

METALLO - ACCIAIO

Punte HSS-G con codolo cilindrico.
Autocentranti 135°, fresate e rettificate.
Cassetta in plastica antiurto.

CAR-MGRXB25E 1,0 - 13,0
(x 0,5 mm)

54,00
C+IVA



25 pz.

SET PUNTE HSS

METALLO - ACCIAIO - GHISA

Punte HSS M2 con codolo cilindrico.
Autocentranti 135°, fresate e rettificate.
Cassetta in plastica antiurto.

CAR-MGFXB25E 1,0 - 13,0
(x 0,5 mm)

71,00
C+IVA



25 pz.

SET PUNTE HSS SUPER

METALLO - INOX - GHISA - OTTONE

Punte HSS M2plus, codolo antislittamento.
Autocentranti 130°, fresate e rettificate.
Cassetta in plastica antiurto.

CAR-MGGXB25E 1,0 - 13,0
(x 0,5 mm)

92,00
C+IVA



25 pz.

SET PUNTE HSS-CO

METALLO - INOX - GHISA - OTTONE

Punte HSS-CO M15 con codolo cilindrico.
Autocentranti 130°, fresate e rettificate.
Cassetta in metallo.

CAR-MGKXA25E 1,0 - 13,0
(x 0,5 mm)

111,00
C+IVA



25 pz.

SET PUNTE HSS-CO 5%

METALLI DURI - INOX - GHISA

Punte HSS-CO 5% M35, codolo cilindrico.
Autocentranti 130°, fresate e rettificate.
Cassetta in plastica antiurto.

CAR-MGCXB25E 1,0 - 13,0
(x 0,5 mm)

128,00
C+IVA



25 pz.



UTENSILERIA MANUALE




PINZE E RIVETTATRICI

PINZA

COMBINATA

Pinza universale in Cromo Vanadio.



	L mm	Capacità di taglio (mm)		Listino (€ + IVA)
CPHPL-COB08	200	2,0	6	12,15

PINZA

A BECCO LUNGO

Pinza a becco lungo in Cromo Vanadio.




	L mm	Capacità di taglio (mm)		Listino (€ + IVA)
CPHPL-LNA06	160	1,6	6	7,21
CPHPL-LNA08	200	1,6	6	8,80

PINZA

A BECCO LUNGO

Pinza a becco lungo in Cromo Vanadio.



	L mm	Capacità di taglio (mm)		Listino (€ + IVA)
CPHPL-LNB06	160	1,6	6	9,29

PINZA PER TAGLIO

DIAGONALE

Pinza per taglio diagonale in Cromo Vanadio.



	L mm	Capacità di taglio (mm)		Listino (€ + IVA)
CPHPL-DCB06	160	1,6	6	9,93

SET DI PINZE

UNIVERSALI

Set di pinze universali in Cromo Vanadio. **3 pezzi.**

CPHPL-XB3	1 pz pinza combinata 200 mm	min.
	1 pz pinza a becchi lunghi 160 mm	6 pz.
	1 pz pinza per taglio diagonale 160 mm	

27,96
g C+IVA



RIVETTATRICE

RIVETTI ALU/INOX

Rivettatrice in alluminio per rivetti in alluminio/inox. **3 taglie.**



	L mm	Ø Testina (mm)		Listino (€ + IVA)
CPHPL-RTB08	200	2,4/4/4,8	6	18,47

RIVETTATRICE

RIVETTI ALU

Rivettatrice in acciaio per rivetti in alluminio. **4 taglie.**



	L mm	Ø Testina (mm)		Listino (€ + IVA)
CPHPL-RTA10	260	2,4/3,2/4/4,8	6	8,70

RIVETTATRICE DI POTENZA

RIVETTI ALU/INOX

Rivettatrice di potenza in alluminio per rivetti in alluminio/inox. **3 taglie.**




	L mm	Ø Testina (mm)		Listino (€ + IVA)
CPHPL-RHA12	300	3,2/4/4,8	1	21,04

PINZA PER ANELLI DI SICUREZZA

ESTERNI - BECCO PIEGATO

Pinza per anelli di sicurezza esterni a becco piegato in Cromo Vanadio.




	L mm			Listino (€ + IVA)
CPHPL-EBA07	180	19-60	6	6,28

PINZA PER ANELLI DI SICUREZZA

ESTERNI - BECCO LUNGO

Pinza per anelli di sicurezza esterni a becco lungo in Cromo Vanadio.




	L mm			Listino (€ + IVA)
CPHPL-ESA07	180	19-60	6	6,28

PINZA PER ANELLI DI SICUREZZA

INTERNI - BECCO PIEGATO

Pinza per anelli di sicurezza interni a becco piegato in Cromo Vanadio.




	L mm			Listino (€ + IVA)
CPHPL-IBA07	180	19-60	6	6,28

PINZA PER ANELLI DI SICUREZZA

INTERNI - BECCO LUNGO

Pinza per anelli di sicurezza interni a becco lungo in Cromo Vanadio.



	L mm			Listino (€ + IVA)
CPHPL-ISA07	180	19-60	6	6,28

SET DI PINZE

PER ANELLI DI SICUREZZA

Set di pinze per anelli di sicurezza in acciaio. 4 pezzi.

CPHPL-CPXA4

- 1pz pinza per anelli esterni (b. lungo) 180mm
- 1pz pinza per anelli esterni (b. piegato) 180mm
- 1pz pinza per anelli interni (b. lungo) 180mm
- 1pz pinza per anelli interni (b. piegato) 180mm

min. 6 pz.

24,65
C-IVA



4 pz.

MISURAZIONE

LIVELLE A BOLLA

0° - 45° - 90°

Livelle a bolla, accuratezza 0,5 mm/m, bordo fresato, terminali antiurto.



	L mm		Listino (€ + IVA)
CPHML-SPA06	600	1	19,86
CPHML-SPA08	800	1	23,12
CPHML-SPA10	1000	1	28,99
CPHML-SPA12	1200	1	32,60
CPHML-SPA15	1500	1	38,03

METRI A NASTRO

ABS

Metri a nastro, con guscio in ABS, soft grip e gancio per tasca.



	Lunghezza max. (m)	W mm		Listino (€ + IVA)
CPHMT-AM0316	3	16	12	4,25
CPHMT-AM0525	5	25	12	7,36

FISSAGGIO

MORSETTI

A RILASCIO RAPIDO

Morsetti a rilascio rapido in acciaio con impugnatura bi-materiale.



NOVITÀ

	L mm		Listino (€ + IVA)
CPHFC-LCA06	160	6	8,94
CPHFC-LCA12	300	6	9,63
CPHFC-LCA18	450	6	10,57

CACCIAVITI

SET DI CACCIAVITI

TAGLIO / CROCE

Set di cacciaviti con punta magnetica in Cromo Vanadio. **8 pezzi.**

CPHDS-AX08

4pz taglio:
3x75 - 5x100 - 6x38 - 6x150

4pz croce:
PH0x75 - PH1x75 - PH2x38 - PH2x125

min. 6 pz.

14,03 C+IVA

NOVITÀ

8 pz.



SET DI CACCIAVITI

TAGLIO / CROCE / TORX

Set di cacciaviti con punta magnetica in Cr-V. **10 pezzi.**

CPHDS-AXA10

3pz taglio:
5x75 - 5x100 - 6x150

3pz croce:
PH1x75 - PH1x100 - PH2x150

4pz di precisione:
3 - PH0 - T6 - T8

min. 6 pz.

15,26 C+IVA

NOVITÀ

10 pz.



SET DI CACCIAVITI DI PRECISIONE

TAGLIO / CROCE / TORX

Set di cacciaviti con punta magnetica in Cromo Vanadio. **7 pezzi.**

CPHDP-AXA7

3pz taglio: 2x50 - 2,5x50 - 3x50

2pz croce: PH00x50 - PH0x50

2pz torx: T6x5 - T8x50

min. 12 pz.

9,19 C+IVA

NOVITÀ

7 pz.



SET DI INSERTI

TAGLIO / CROCE / TORX

Set di inserti con portainseri 1/4" in Cromo Vanadio. **11 pezzi.**

CPHBH-AXA11

1pz portainseri: 1/4" **3pz croce:** PH1 - PH2 - PH3 min.
3pz taglio: 5 - 6 - 7 **4pz torx:** T10 - T15 - T20 - T25 12 pz.

4,15 C+IVA

NOVITÀ

11 pz.



SET DI CACCIAVITI

TAGLIO / CROCE / TORX

Set di cacciaviti con punta magnetica in Cr-V. **18 pezzi.**

CPHDS-AXA18

4pz taglio:
5x75 - 6x38 - 6x100 - 8x150

4pz croce:
PH1x75 - PH2x38
PH2x100 - PH3x150

10pz precisione:
1,5 - 2 - 2,5 - 3 - PH000
PH00 - PH0 - T6 - T8 - T10

min. 6 pz.

29,19 C+IVA

NOVITÀ

18 pz.



SET DI INSERTI

TAGLIO / CROCE / TORX

Set di inserti con portainseri 1/4" in Cromo Vanadio. **55 pezzi.**

CPHBH-AXA55

1pz portainseri a cricchetto: 1/4" esagonale

21pz inserti 1/4" x 25mm: 4 - 5 - 6 - PH1 - PH2(x3) - PH3
PZ1 - PZ2 - PZ3 - T10 - T15 - T20 - T25 - T30 - T40 - H3 - H4 - H5 - H6

1pz portainseri di precisione: 4mm esagonale

20pz inserti di precisione 4mm x 28mm: 1,5 - 2 - 2,5 - 3 - PH000 - PH00
PH0 - PH1 - T6 - T7 - T8 - T9 - T10 - T15 - T20 - H1,5 - H2 - H2,5 - H3 - H4

9pz bussole 1/4" quadro x 20,5 mm: 4 - 5 - 6 - 7 - 8 - 9 - 10 - 11 - 12 mm

2pz prolunga esagonale: 1/4" x 50mm - 4mm x 60mm


1pz adattatore da 1/4" esagonale a 1/4" quadro: 25mm

min. 12 pz.

21,98 C+IVA

NOVITÀ

55 pz.



CHIAVI

SET DI CHIAVI MASCHIO CON IMPUGNATURA

ESAGONALE

Set di chiavi maschio esagonali in Cromo Vanadio con impugnatura. **8 pezzi.**

CPHOH-HMAX8

2x75 - 2,5x75 - 3x100 - 4x100
5x150 - 6x150 - 8x200 - 10x200

min. 5 pz.

18,87 C+IVA

NOVITÀ

8 pz.



SET DI CHIAVI MASCHIO CON IMPUGNATURA

TORX TAMPER RESISTANT

Set di chiavi maschio torx tamper resistant in Cromo Vanadio con impugnatura.
8 pezzi.

CPHOH-TTMAX8

T10x75 - T15x75 - T20x100
T25x100 - T30x150 - T40x150
T45x200 - T50x200

min. 5 pz.

19,31
C+IVA



8 pz.

NOVITÀ

SET DI CHIAVI

A FORCHETTA DOPPIE

Set di chiavi a forchetta doppie da 8 pz. in Cr-V.



	Taglia		Listino (€ + IVA)
CPHWO-XA8	6x7-8x9-10x11-12x13-14x15-16x17-18x19-20x22	1	28,30

SET DI CHIAVI

POLIGONALI DOPPIE

Set di chiavi poligonali doppie da 8 pz. in Cr-V.



	Taglia		Listino (€ + IVA)
CPHWR-XA8	6x7-8x9-10x11-12x13-14x15-16x17-18x19-20x22	1	33,88

SET DI CHIAVI

COMBinate

Set di chiavi combinate da 8 pz. in Cr-V.



	Taglia		Listino (€ + IVA)
CPHWC-XA8	8-10-12-13-14-15-17-19	1	29,09

SET DI CHIAVI A CRICCHETTO

COMBinate

Set di chiavi combinate a cricchetto a 72 denti da 8 pz. in Cr-V.



	Taglia		Listino (€ + IVA)
CPHWS-XA8	8-10-12-13-14-15-17-19	1	51,41

BUSSOLE

SET DI CHIAVI A BUSSOLA

1/4" - 1/2"


Set di chiavi a bussola con cricchetto a 72 denti.
11 pezzi.

CPHSW-RXA14 1/4" min. 6 pz 22,13 €

10 pz. 1/4" bussole esagonali:
5-6-7-8-9-10-11-12-13-14 mm
1 pz. maniglia a cricchetto 1/4"

CPHSW-RXA12 1/2" min. 6 pz 39,86 €

10 pz. 1/2" bussole esagonali:
10-11-12-13-14-15-17-19-22-24 mm
1 pz. maniglia a cricchetto 1/2"




11 pz.

SET DI CHIAVI MASCHIO

ESAGONALI / TORX

Set di chiavi da 9 pz. in Cromo Vanadio.



	Taglia	Punta		L mm	Listino (€ + IVA)
CPHOK-BMAX09	1,5-2-2,5-3 4-5-6-8-10 mm		6	S	7,36
CPHOK-BMBX09	1,5-2-2,5-3 4-5-6-8-10 mm		6	M	8,89
CPHOK-BMCX09	1,5-2-2,5-3 4-5-6-8-10 mm		6	L	9,98
CPHOK-TMAX09	T10 - T15 - T20 T25 - T27 - T30 T40 - T45 - T50		6	S	7,46
CPHOK-TMBX09	T10 - T15 - T20 T25 - T27 - T30 T40 - T45 - T50		6	M	9,39
CPHOK-TMCX09	T10 - T15 - T20 T25 - T27 - T30 T40 - T45 - T50		6	L	10,38

SET DI CHIAVI PIEGHEVOLI

ESAGONALI / TORX

Set di chiavi pieghevoli da 8 pz. in Cromo Vanadio.



	Taglia	Punta		Listino (€ + IVA)
CPHOF-BMAX08	1,5-2-2,5-3-4-5-6-8 mm		12	6,42
CPHOF-TMAX08	T9-T10-T15-T20-T25 T27-T30-T40		12	6,38

CHIAVI REGOLABILI

A RULLINO

Chiavi regolabili a rullino in acciaio forgiato.



		mm	Listino (€ + IVA)
CPHWA-CNA08	6	200	7,61
CPHWA-CNA10	6	250	10,57
CPHWA-CNA12	6	300	15,26

TAGLIERINI

TAGLIERINI

LAMA A SPEZZARE

Taglierini con lama a spezzare, impugnatura in plastica e soft grip.



	W mm		Listino (€ + IVA)
CPHKN-SOA09	9	12	1,88
CPHKN-SOA18	18	12	2,28

TAGLIERINO

LAMA A SPEZZARE

Taglierino con lama a spezzare, impugnatura in plastica e soft grip. 2 pz. lama inclusi.



	W mm		Listino (€ + IVA)
CPHKN-SBB18	18	12	2,82

TAGLIERINI

LAMA A SPEZZARE

Taglierini con lama a spezzare, impugnatura in lega e soft grip.



	W mm		Listino (€ + IVA)
CPHKN-SOC09	9	12	4,55
CPHKN-SOC25	25	6	14,97

SET DI LAME PER TAGLIERINI

LAMA A SPEZZARE

Set di lame a spezzare in acciaio.



NOVITÀ

	W mm	Quantità		Listino (€ + IVA)
CPHKB-X2009	9	2x10 pz	12	2,82
CPHKB-X2018	18	2x10 pz	6	3,86

TAGLIERINO RETRATTILE

LAMA TRAPEZOIDALE

Taglierino a lama retrattile in lega.



	L mm		Listino (€ + IVA)
CPHKN-RTB6	150	12	4,45

TAGLIERINO RETRATTILE

LAMA TRAPEZOIDALE

Taglierino a lama retrattile in lega e soft grip.



	L mm		Listino (€ + IVA)
CPHKN-RTA6	150	6	7,86

TAGLIERINO PIEGHEVOLE

LAMA TRAPEZOIDALE

Taglierino pieghevole in alluminio. 5 pz. lama inclusi.



	L mm		Listino (€ + IVA)
CPHKN-FBA6	150	12	6,47

SET DI LAME PER TAGLIERINI

LAMA TRAPEZOIDALE

Set di lame trapezoidali in acciaio.



	Tipologia	Quantità		Listino (€ + IVA)
CPHKB-X20T1	Trapezoidale	2x10 pz	6	3,81

GESCOIE

GESCOIE PER LAMIERA

TAGLI DRITTI

Cesoie per lamiera con soft grip per tagli dritti.



	L mm		Listino (€ + IVA)
CPHSS-SNA08	200	6	8,05
CPHSS-SNA10	250	6	10,08

SEGHE

SEGA

PER LEGNO

Sega per legno, impugnatura in plastica e soft grip. Lama con dentatura a tre taglianti.




	L mm		Listino (€ + IVA)
CPHSD-BIA16	400	10	12,35

SEGHETTO

PER METALLO

Seghetto per metallo, corpo in alluminio. Lama 24 denti.



	L mm		Listino (€ + IVA)
CPHSH-FXA12	300	12	8,94

SEGHETTO

PER METALLO

Seghetto per metallo, corpo in alluminio e soft grip. Lama 24 denti.



	L mm		Listino (€ + IVA)
CPHSH-FXB12	300	6	26,08

CENTRI ASSISTENZA

Visita la nostra pagina dedicata:

www.crown-tools.it/t/Assistenza



CROWN

3

ANNI

Garanzia estesa

PIEMONTE - VAL D'AOSTA

ORAIT Srl

Via Ala di Stura, 46/A
10148, Torino (TO)
tel.: 0112259964 - fax: 0112295738
e-mail: info@orait.it

REM di Stefano Viglione Srl

Via Bianchetti, 9
28100, Novara (NO)
tel./fax: 0321679936
e-mail: rem@elettromeccanicarem.com

LOMBARDIA

ALX di Paleari Carlo

Via Michelangelo Buonarroti, 50
20831, Seregno (MB)
tel.: 0362230894 - fax: 0362242882
e-mail: alx.paleari@gmail.com

Elettromeccanica

Cozzi Giovanni Sas

Via Samarate, 113
21052, Busto Arsizio (VA)
tel./fax: 0331222426
e-mail: info@cozzigioannisas.it

LPL Srl

Via Della Pergola, 69
23900, Lecco (LC)
tel.: 0341369384 - 3460059340
e-mail: lplsr.lecco@gmail.com

VENETO

S.A.E. Srl

Via Postumia, 26
31100, Treviso (TV)
tel.: 0422460443 - fax: 0422460316
e-mail: info@saetreviso.it

A.C.E.S Srl

Via Lombardia, 16/A
31038, Padernello Di Paese (TV)
tel.: 0422958939 - fax: 0422451777
e-mail: assistenza@acestv.it

Elettromeccanica GF

Via Villafranca, 15/A
35010, Campodoro (PD)
tel./fax: 0499050197
e-mail: elettromeccanicagf@libero.it

Zeta Service Snc di Zanolli Giuliano & C.

Viale Milano, 11
36075, Montecchio Maggiore (VI)
tel./fax: 0444698977
e-mail: info@zeta-service.com

Riba di Baù Gianni

Via Laghi, 56
36056, Tezze sul Brenta (VI)
tel. 0424861338
e-mail: info@ribadibau.it

Elettromeccanica di Brigo Ivano

Viale del Lavoro, 32
45100, Rovigo (RO)
tel.: 04245475270 - fax: 0425404559
e-mail: info@elettromeccanicabrigo.it

Vittorio Rizzuto

Via Caduti sul Lavoro, 10
37063, Isola della Scala (VR)
tel.: 3388667778
e-mail: vittoriorizzuto74@gmail.com

TRENTINO ALTO ADIGE

T.A.T. Tecno Assistenza Trentina Sas di Zanolini & C.

Via Ezio Maccani, 191/F
38121, Trento (TN)
tel.: 0461822278 - fax: 0461427609
e-mail: info@tecnoassistenzatrentina.it

FRIULI VENEZIA GIULIA

NUOVA ORED di Asquini Emiliano

Via Baldasseria Bassa, 395
33100, Udine (UD)
tel.: 0432522085 - fax: 0432620526
e-mail: asemiliano@tiscali.it

SATA Snc di Matteo Veronesi & C.

Strada Vecchia dell'Istria, 112/114
34148, Trieste (TS)
tel.: 040660266 - fax: 0402338843
e-mail: info@satasnc.com

LIGURIA

C.R.E. Snc

Via Usodimare, 2
16039 Sestri Levante (GE)
tel./fax: 0185479521
e-mail: info@creliguria.com

Off. Mecc. Consogno Sas

Via Borzoli, 46 E
16153 Genova (GE)
tel.: 0106513505 - fax: 0106513306
e-mail: info@consogno.it

EMILIA ROMAGNA

CAE Cassani - Piacenza

Via Cristoforo Colombo, 114/a
29122, Piacenza (PC)
tel./fax: 0523618437
e-mail: info@cassaninicola.it

CAE Cassani - Fidenza

Via Fratelli Cairoli, 24/b
43036, Fidenza (PR)
tel./fax: 0524520257
e-mail: info@cassaninicola.it

Lottici Maurizio & C. Snc

Via Martinella, 100
43124, Alberi (PR)
tel.: 0521649703
e-mail: amministrazione@mauriziolottici.it

STEMSERVICE Srl

Via Salvo D'Acquisto, 9
42024, Castelnovo di Sotto (RE)
tel.: 05221966896 - fax: 05221966897
e-mail: service@stemservice.it

Il Mandrino 2.0 Srl

Via dei Carpentieri, 25
41122, Modena (MO)
tel.: 0598755277 - fax: 059285235
e-mail: ilmandrino2.0srl@virgilio.it

S.B. Elettromeccanica Sas

Via Liguria, 31
41012, Carpi (MO)
tel.: 059853161
e-mail: sb.elettromeccanica@tiscali.it

Pneumatica CF di Cricca Fabio

Via del Timavo, 17/A
40131, Bologna (BO)
tel.: 051434611 - fax: 0516145416
e-mail: info@pneumaticacf.it



■ NUOVA RUEMIG Srl

Via Veneziani, 91
44124, Ferrara (FE)
tel.: 0532975466
e-mail: nuovaruemig@gmail.com

■ Elettromeccanica Artigiana Srl

Via Borelli, 3/5
47122, Forlì (FC)
tel.: 0543721513 - fax: 0543721793
e-mail: info@elettromeccanicartigiana.com

■ O.R.E. Srl

Via Sassonia, 16/G
47922, Rimini (RN)
tel.: 0541741003 - fax: 0541741023
e-mail: info@oreutensili.com

MARCHE

■ Elettromeccanica di Casabianca Andrea

Via Cimabue, 38
60019, Senigallia (AN)
tel.: 0716609707 - fax: 0719695937
e-mail: info@casabianca-automazione.it

■ Elettromeccanica Cervellini

Via Martiri di Belfiore, 53 A/B
62012, Civitanova Marche (MC)
tel.: 0733814286 - fax: 0733829669
e-mail: info@elettromeccanicacervellini.it

TOSCANA

■ S.E.P. Srl

Via Pistoiese, 439/441
59100, Prato (PO)
tel.: 0574662781 - fax: 0574071106
e-mail: elettrosep@tin.it

■ Bichi Alessandro Riparazioni Elettromeccaniche

Via Aretina, 150
50061, Compiobbi (FI)
tel./fax: 0556593423
e-mail: info@bichialessandro.it

■ Pratesi Lorenzo Srl

Via Pietramarina, 30/32
50059, Sovigliana Vinci (FI)
tel.: 0571901227 - fax: 0571500979
e-mail: pratesilorenzisl@pratesilorenzo.it

■ A.M. Centro Assistenza Utensili Elettrici Sas di Maccherani Alessandro & C.

Via Del Pino, 17/C
57025, Piombino (LI)
tel./fax: 056549423
e-mail: amcentro.am@libero.it

■ Assistenza Ieci Srl

Via dei Fabbri, 7
55040, Capezzano Pianore (LU)
tel.: 0584969569 - fax: 0584969565
e-mail: maggazzino@ieci srl.com

■ T.P.C. Group Srl

Via Filoteo Alberini, 25
52011, Bibbiena (AR)
tel.: 0575527027 - fax: 0575527001
e-mail: tpc@tpcgroup.it

■ Ghezzi Srl

Via Antonio Gramsci, 48/B
52044, Cortona (AR)
tel./fax: 0575630382
e-mail: ghezziisrlcamucia@gmail.com

■ ASMEP S.r.l. - Elettromeccanica

Piazzale Emilia Romagna, 1
53036, Poggibonsi (SI)
tel.: 0577982544
e-mail: info@asmep.it

UMBRIA

■ Masciolini Srl

Viale Europa, 7
06083, Bastia Umbra (PG)
tel.: 0758005158 - fax: 0758011505
e-mail: info@masciolini.it

■ Elettromeccanica A.T.M. Sas di Toni Andrea

Via degli Artigiani, 1/B
05100, Terni (TR)
tel./fax: 0744811623
e-mail: atmsnc@virgilio.it

LAZIO

■ AIRGEN Srls

Via Fontanile di Vermicino, 42
00044, Frascati (RM)
tel.: 069408021
e-mail: info@piccaservice.it

■ Bolognino Carlo Elettromeccanica

Via Tiburtina, 168
00011, Bagni di Tivoli (RM)
tel. - fax: 0774371968
e-mail: cbelettromeccanica@gmail.com

■ SERVICEGO Srl

Via Migliara, 46
04016, Sabaudia (LT)
tel.: 0773807665
e-mail: assistenza.servicegosrl@gmail.com

■ Idrotechnology Srl

Via Madonna delle Grazie, 191
04022, Fondi (LT)
tel.: 3476459116
e-mail: amaranteantonio.82@gmail.com

CAMPANIA

■ VINCAS DI Cascella Francesco

Via Alfonso D'Avallo, 11
80141, Napoli (NA)
tel./fax: 0815992340
e-mail: vinnycas@libero.it

■ C.R.E. di Siani Giuseppe

Via XXV Luglio, 67
84013, Cava De' Tirreni (SA)
tel.: 089443191
e-mail: info@cresiani.it

■ UTENSILERIA MAINIERI S.r.l.s.

Via Variante-SS 90, km 24
83031, Ariano Irpino (AV)
tel.: 08251490168
e-mail: utensileriamainieri@outlook.com

BASILICATA

■ DM Elettromeccanica Snc

Via Isca Degli Antichi, 1
85100, Potenza (PZ)
tel.: 3493612932
e-mail: dmelettromeccanica@live.it

■ ELETTROENGINEERING di Bafunno Amedeo

C.da Matinelle SNC, Zona PIP
85057, Tramutola (PZ)
tel.: 0975352960
e-mail: elettro.bafunno@gmail.com

PUGLIA

■ ETB Bernardi Snc

Via Giovanni Jatta, 5/A
70123, Bari (BA)
tel.: 0805277773 - fax: 06233242555
e-mail: etb@etbbernardi.it

■ ELECTRA SERVICE Srl Lograno

Via del Leccio, 11 - Zona Industriale
70022, Altamura (BA)
tel./fax: 0803101120
e-mail: assistenza@logranoelectra.it

■ NOVITECNA di Vito Notaro

Via Paolo VI, 30/32
73040, Aradeo (LE)
tel./fax: 0836554348
e-mail: novitecna@gmail.com

CALABRIA

■ C.A.T. DI Fiumanò Marco

Via Vallone Petrarra, 20
89124, Reggio Calabria (RC)
tel./fax: 0965812020
e-mail: catfiumano@gmail.com

■ EL.CA TOLOMEO Srls

Via Lucrezia della Valle, 34/8
88100, Catanzaro (CZ)
tel.: 3920823480
e-mail: commerciale@elcatolomeo.it

SICILIA

■ Montalto Giuseppe & C. Sas

Viale Europa, 59/D
90039, Villabate (PA)
tel.: 0916144913 - fax: 0916145038
e-mail: info@officinemontalto.it

■ Prestigiaco Giuseppe

Via Altofonte, 93
90129, Palermo (PA)
tel.: 3898978505
e-mail: elettromeccanica.nr@libero.it

■ R.U.E.L. di Salvatore Giannino

Via Duca degli Abruzzi, 133/b/c
95126, Catania (CT)
tel./fax: 095375766
e-mail: ruelct@libero.it

SARDEGNA

■ Elettromeccanica di De Luca & Careddu

Via Seychelles, 00
07026, Olbia (SS)
tel.: 078957337 - fax: 0789596156
e-mail: amm.elettromeccanica@tiscali.it



CROWN SOCIAL

UNISCITI A NOI

#CROWNPROFESSIONAL ITALIA



Scansiona con il tuo smartphone il QR code per accedere direttamente ai nostri social

 **YouTube**



 **facebook**



 **Instagram**



MERIT LINK

Hardware tools and equipment

Merit Link International AG

■ Sede centrale:

Via Giulia, 25/A - CH6855 Stabio - **Svizzera**
(+41) 091 6000888

■ Succursale Italia:

Via Mentana, 1 - 22100 Como (CO) - **Italia**
(+39) 031 5478342

■ Contatti:

Richiesta informazioni: info@meritlink.it
Assistenza clienti: customer@meritlink.it
Servizio assistenza: service@meritlink.it

In vendita presso il vostro specialista:

Seguici su:



Per maggiori informazioni visita
www.crown-tools.it



Merit Link International AG si riserva di apportare in qualsiasi momento modifiche a prezzi e/o a caratteristiche dei propri prodotti, anche senza preavviso. I prezzi riportati su questo volantino sono consigliati e non vincolanti. Si declina ogni responsabilità per errori di stampa. Copyright 2024 Merit Link International AG. Tutti i diritti riservati. Riproduzione vietata - Attenzione: la riproduzione e l'utilizzo di qualsiasi immagine, logo, marchio, dato o documento qui pubblicati, in assenza di espressa autorizzazione scritta da parte di Merit Link International AG, verrà perseguita ai sensi della legge. Il catalogo promozionale è valido da ottobre 2024 a marzo 2025, salvo esaurimento scorte.